

The Tile Collection (2026)

Shaping surfaces
since 1961

aparici

aparici

Global references in premium porcelain: where tradition meets cutting-edge architecture.

Referentes globales en porcelánico premium: donde la tradición se encuentra con la arquitectura de vanguardia.



**Cerámicas Aparici:
Design, quality and innovation since 1961**

With more than six decades of experience, Cerámicas Aparici is established as a benchmark in premium ceramics and porcelain, transforming tiles into an essential element of design and architecture. Present in more than 140 countries, our growth is based on excellence, innovation, solidity and a close service, values that have guided three generations of a family business. Combining traditional craftsmanship with cutting-edge technology, our facilities and highly qualified team allow us to offer solutions that integrate design, technology and sustainability. Each collection reflects our commitment to quality and passion for detail, consolidating our international presence. Aparici continues to lead the sector, maintaining its essence and evolving with the times.

**Cerámicas Aparici:
Diseño, calidad e innovación desde 1961**

Con más de seis décadas de experiencia, Cerámicas Aparici está consolidado como referente en cerámica y porcelánico premium, transformando el azulejo en un elemento esencial del diseño y la arquitectura, presente en más de 140 países. Nuestro crecimiento se basa en la excelencia, la innovación, la solidez y un servicio cercano, valores que han guiado a tres generaciones de una empresa familiar. Combinando tradición artesanal con tecnología de vanguardia, nuestras instalaciones y equipo altamente cualificado permiten ofrecer soluciones que integran diseño, técnica y sostenibilidad. Cada colección refleja nuestro compromiso con la calidad y la pasión por el detalle, consolidando nuestra presencia internacional. Aparici continúa liderando el sector, manteniendo su esencia y evolucionando con los tiempos.

PERFORM+ redefines contemporary ceramics from Aparici's essence: the fusion of premium material, technical innovation and timeless design to create surfaces that not only look good, but stand up to real life. It is born from Aparici's philosophy of offering ceramics that exceed expectations: robust against wear and tear, resistant against time and refined against trends.

100% Made in Spain.

PERFORM+ redefine la cerámica contemporánea desde la esencia de Aparici: la fusión entre materia de primera calidad, innovación técnica y diseño atemporal para crear superficies que no solo se ven bien, sino que resisten la vida real. Nace de la filosofía de Aparici de ofrecer cerámica que supera las expectativas: robusta frente al desgaste, resistente frente al tiempo y atemporal frente a las tendencias.

100% Fabricado en España.



PERFORM+ Technical excellence and service

At Cerámicas Aparici, excellence is the guiding principle behind every collection, combining technological innovation, technical precision, and high-level design. All of our tiles are monocaliber, ensuring visual continuity and flawless finishes. Our porcelain tiles, with water absorption below 0.1% and breaking strength above 1,200 N, significantly exceed international standards, delivering outstanding durability and reliability. Our exclusive ChromPlus color range pushes the boundaries of color in the industry together with our 3DInk Tech technology, capable of reproducing an infinite variety of textures and surfaces with exceptional realism. With a production capacity of 14.5 million m² per year, permanent stock, and same-day deliveries, we provide an agile, flexible service, even for special projects—bringing together Aparici's technical excellence and highly efficient operations to deliver high-performance global solutions.

PERFORM+ Excelencia técnica y servicio

En Cerámicas Aparici, la excelencia es un principio que guía cada colección, combinando innovación tecnológica, precisión técnica y diseño de alto nivel. Todas nuestras baldosas son monocolor, garantizando continuidad visual y acabados impecables. Nuestros porcelánicos, con una absorción de agua inferior al 0,1 % y una resistencia superior a 1.200 N, superan ampliamente los estándares internacionales, ofreciendo soluciones de máxima durabilidad y fiabilidad. Nuestra exclusiva gama cromática ChromPlus amplía los límites del color en el sector junto con la tecnología 3DInk Tech, capaz de reproducir una infinita variedad de texturas y superficies con un realismo excepcional. Con una capacidad productiva de 14,5 millones de m² al año, stock permanente y entregas en el mismo día, ofrecemos un servicio ágil, flexible y preparado incluso para proyectos especiales, integrando así la excelencia técnica de Aparici con una operativa altamente eficiente para proporcionar soluciones globales de alto rendimiento.

PERFORM+ Sustainability and environmental commitment

In Cerámicas Aparici, sustainability is an essential value that guides each phase of our productive process, guaranteeing efficient, durable and environmentally friendly products. Our tiles incorporate up to 60% of recycled content, reducing the environmental impact without compromising the quality. Our environmental management is ISO 14001 certified, which endorses the efficiency of our systems and our corporate responsibility. Each piece combines durability, design and environmental commitment, contributing to sustainable and conscious building projects. For Cerámicas Aparici, manufacturing high quality tiles and caring for the planet are two objectives that are achieved at the same time.

PERFORM+ Sostenibilidad y compromiso ambiental

En Cerámicas Aparici, la sostenibilidad es un valor esencial que guía cada fase de nuestro proceso productivo, garantizando productos eficientes, duraderos y respetuosos con el entorno. Nuestros azulejos incorporan hasta un 60% de contenido reciclado, reduciendo de esta manera el impacto ambiental sin comprometer la calidad. Nuestra gestión ambiental está certificada a través de la ISO 14001, que avala la eficiencia de nuestros sistemas y nuestra responsabilidad corporativa. Cada pieza combina durabilidad, diseño y compromiso ambiental, contribuyendo a proyectos de construcción sostenibles y conscientes. Para Cerámicas Aparici, la fabricación de cerámica de alta calidad y el cuidado del planeta son dos objetivos que se alcanzan al mismo tiempo.

Content Contenido

002	About Aparici Acerca de Aparici
004	Perform+ by Aparici
007	A-Z Index Índice A-Z
008	Conceptual index Índice conceptual
020	Format index Índice de formatos
022	Finishes index Índice de acabados
023	Slip resistance index Índice de resbaladidad
026	Symbols Simbología
030	Collections A-Z Colecciones A-Z
432	Outdoor living Espacios exteriores
440	Contract division División contract
448	Bespoke studio Estudio Bespoke
454	Quality, Sustainability and Governance Calidad, sostenibilidad y gobernanza
458	Technical Information Información Técnica Special pieces Piezas especiales Installation solutions Soluciones de instalación Technical specifications Especificaciones técnicas Certifications Certificaciones Guidelines Guías




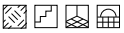






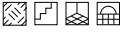

A-Z Index Índice A-Z

A	G	O	V
Abstra 30	Glimpse 186	Omega 270	Vanguard 396
Alhambra 34	Gravite 188	Ona 274	Vienna 398
Altea 38	Grunge 190	Opal 278	Vitro 402
Art-Deco 44			Vulcano 406
Assos 48	I	P	W
Attila 52	Ibiza 194	Paradox 282	Wands 412
Avenue 60	Illusion 200	Pebble 286	Whisper 416
	Imarble 206		Wonder 420
B	Isen 208	R	Z
Bavaria 62		Rado 292	Zest 424
Bella Bianco 68	J	Rafter 296	
Bohemian 72	Jacquard 210	Rainbow 300	
Bondi 80	Japan 214	Ronda 302	
Book 84		Rug 306	
Branch 88	K		
Brooklyn 92	Kilim 218	S	
Build 94		São Luis 312	
C	L	Slate 314	
Camper 98	Lava 220	Sonora 316	
Carpet 102	Lined 224	Spatolato 324	
Carton 110	Lithops 226	Spring 330	
Chalkwood 114		Steel 334	
Chevron 116	M	Stitch 338	
Ciment 122	Magma 228	Stracciatella 342	
Corten 130	Majestic 232	Studio 344	
Cotto 138	Marbox 236	Sunderland 348	
Cracked 146	Markham 238	Supreme 350	
Crea 152	Metallic 240		T
	Milano 250		Tango 354
D	Montblanc 256		Terracota 360
Danube 156	Moon 258		Terrazzo 364
Dstone 160			Terre 368
	N		Tivoli 372
E	Neutral 264		Trendy 378
Evoke 164	Nordic 266		
	Norway 268		U
F			Umbria 382
Feel 172			Urano 388
Fireclay 176			
Flamed 180			



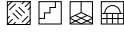







Conceptual index

Índice conceptual

Cotto | Cotto

Assos			
Wall 50		Assos Cream Bricks 45x120	Assos Bricks Ornament 45x120
Cotto			
Natural 140		Cotto Sand Natural 50x100 60x60 30x30	Cotto Rosso Natural 50x100 60x60 30x30
		Cotto Brown Natural 50x100 60x60	
		Cotto Stamp Natural 50x100 60x60	
Outdoor 1cm 142		Cotto Sand Non-Slip 60x60	Cotto Rosso Non-Slip 60x60
		Cotto Brown Non-Slip 60x60	
Outdoor 2cm 143		Cotto Sand 2CM 50x100	Cotto Rosso 2CM 50x100
		Cotto Brown 2CM 50x100	
Fireclay			
Natural 178		Fireclay White Natural 50x100 60x60	Fireclay Beige Natural 50x100 60x60
		Fireclay Vestige Natural 50x100 60x60	
		Fireclay White Stamp Nat. 50x100	Fireclay Beige Stamp Nat. 50x100
		Fireclay Vestige Stamp Nat. 50x100	
Terracota			
Natural 362		Terracota Cream Pre-20 Natural 60x60	Terracota Teja Pre-20 Natural 60x60
		Terracota Teja Natural 60x60	
Outdoor 1cm 363		Terracota Cream Non-Slip 60x60	Terracota Siena Non-Slip 60x60
		Terracota Teja Non-Slip 60x60	
Terre			
Natural 370		Terre Ice Natural 25x100 25x29	Terre Sand Natural 25x100
		Terre Rosso Natural 25x100 25x29	
		Terre Stamp Natural 25x29	
Outdoor 1cm 371		Terre Rosso Non-Slip 25x100	
Zest			
Natural 426		Zest White Natural 50x100 60x60	Zest Siena Natural 50x100 60x60
		Zest Vestige Stamp Nat. 50x100	Zest Vestige Stamp Nat. 50x100
		Zest White Stamp Nat. 50x100	
		Zest Siena Trapeze Nat. 50x100	Zest Siena Star Stamp Natural 50x100
		Zest Siena Classic Stamp Nat. 50x100	
Outdoor 1cm 428		Zest Siena Non-Slip 50x100	
Outdoor 2cm 429		Zest Vestige Stamp 2CM 50x100	

Encaustic | Hidraulico

Alhambra			
Natural 36		Alhambra Blue Natural 60x60	Alhambra Green Natural 60x60
Altea			
Natural 40		Altea Olivo Natural 60x60	Altea Corbeta Natural 60x60
		Altea Alba Natural 60x60	Altea Pinar Natural 60x60
		Altea Puerto Natural 60x60	Altea Elda Natural 60x60
		Altea Puerto Corner Nat. 60x60	Altea Puerto Frieze Nat. 60x60
Outdoor 2cm 42		Altea Olivo 2CM 50x100	Altea Corbeta 2CM 50x100
		Altea Alba 2CM 50x100	Altea Elda 2CM 50x100
Bondi			
Natural 82		Bondi Mirror Natural 60x60	Bondi Puebla Natural 60x60
		Bondi Dune Natural 60x60	Bondi Connect Natural 60x60
		Bondi Grey Natural 60x60	
Danube			
Natural 158		Danube Gustav Natural 60x60	Danube Otto Natural 60x60
		Danube Koloman Natural 60x60	Danube Ivory Natural 60x60
São Luis			
Natural 313		São Luis Mèrces Natural 60x60	São Luis Azevedo Natural 60x60
Tango			
Natural 356		Tango Gaona Natural 60x60	Tango Crespo Natural 60x60
		Tango Pampa Natural 60x60	Tango Anthracite Natural 60x60
		Tango Telmo Natural 60x60	Tango Boedo Natural 60x60
Wall 358		Tango Ivory 30x100	Tango Ivory Wave 30x100
		Tango Grey 30x100	Tango Grey Wave 30x100
Vanguard			
Natural 397		Vanguard Plus Natural 30x30	Vanguard Cube Natural 30x30
Vienna			
Natural 400		Vienna White Nat. 60x60	Vienna White Border Nat. 60x60
		Vienna Gloriette Nat. 60x60	Vienna White Taco Nat. 60x60
		Vienna Albertina Natural 60x60	Vienna Belvedere Natural 60x60
		Vienna Urania Natural 60x60	Vienna Secession Natural 60x60
		Vienna Black Natural 60x60	

Concrete | Cemento

Attila			
Natural 54			
Outdoor 1cm 56			
Outdoor 2cm 57			
Wall 58			
Avenue			
Wall 61			
Brooklyn			
Wall 64			
Build			
Natural 96			
Lappato 96			
Wall 58			
Ciment			
Natural 124			
Formwork 124			
Wall 126			
Cracked			
Natural 148			
Outdoor 2cm 149			
Wall 150			

Evoke			
Natural 166			
Wall 168			
Isen			
Natural 209			
Jacquard			
Wall 212			
Sonora			
Natural 318			
Outdoor 2cm 319			
Wall 320			
Spatolato			
Natural 297			
Wall 328			
Studio			
Wall 346			
Hexagon 347			
Outdoor 2cm 346			
Vitro			
Wall 404			

Decor | Decorado

Abstra

Shiny 32				

Art-Deco

Natural 46				

Carton

Natural 112				

Crea

Natural 154				

Japan

Wall 216				
--------------------	--	--	--	--

Lined

Natural 223			
-----------------------	--	--	--

Ona

Wall 274				
--------------------	--	--	--	--

Opal

Wall 278				

Paradox

Natural 284				

Rado

Wall 294				

Stitch

Natural 340				

Wands

Natural 414				
-----------------------	--	--	--	--

Wood | Madera

Branch

Natural 90			

Camper

Natural 100				
Outdoor 2cm 101				

Chalkwood

Natural 115		
-----------------------	--	--

Chevron

Natural 118			
Outdoor 2cm 120			

Norway

Natural 269		
-----------------------	--	--

Rafter

Natural 298				

Whisper

Natural 418				

Marble | Marmol

Bella Bianco

Natural 70		Bella Bianco Centro Nat. 100x100	Bella Bianco Natural 50x100
Brillo 70		Bella Bianco Brillo 50x100	

Ibiza

Natural 196		Ibiza Marble Natural 50x100	Ibiza Wood Natural 50x100
Outdoor 2cm 198		Ibiza Marble 2CM 50x100	

Imarble

Wall 206		Imarble Carrara 30x90
--------------------	--	--------------------------

Magma

Wall 230		Magma Ivory 45x120	Magma Ivory Nova 45x120
Pulido 231		Magma Beige Pulido 60x60	Magma Centro Pulido 60x60

Majestic

Natural 234		Majestic Square Natural 60x60	Majestic Diagonal Natural 60x60	Majestic Line Natural 60x60
		Majestic White Natural 60x60		

Marbox

Wall 236		Marbox Calacatta 45x120
--------------------	--	----------------------------

Sunderland

Lappato 349		Sunderland Hilton Lappato 60x60	Sunderland Beam Lappato 60x60	Sunderland Barnes Lappato 60x60
-----------------------	--	------------------------------------	----------------------------------	------------------------------------

Supreme

Natural 352		Supreme White Natural 50x100	Supreme Noce Natural 50x100	Supreme Blue Natural 50x100
		Supreme Gold 50x100	Supreme Silver 50x100	

Tivoli

Natural 374		Tivoli Ivory Cross-Cut Nat. 100x100 50x100 60x60	Tivoli Ivory Vein-Cut Nat. 100x100 50x100 60x60	Tivoli Ivory Cross-Cut Precorte Natural 60x60
		Tivoli Beige Cross-Cut Nat. 100x100 50x100 60x60	Tivoli Beige Vein-Cut Nat. 100x100 50x100 60x60	Tivoli Beige Cross-Cut Precorte Natural 60x60

Umbria

Natural 384		Umbria White Natural 50x100 60x60	Umbria Sand Natural 50x100 60x60	
Rigato 384		Umbria White Rigato 50x100	Umbria Silver Rigato 50x100	Umbria Gold Rigato 50x100
Wall 386		Umbria Sand Vero 30x100	Umbria Silver Vero Decor 30x100	Umbria Gold Vero Decor 30x100
		Umbria Sand 30x100		

Wonder

Natural 422		Wonder Ice Plain Natural 50x100	Wonder White Plain Nat. 50x100	Wonder Grey Plain Natural 50x100
-----------------------	--	------------------------------------	-----------------------------------	-------------------------------------

Monochrome | Monocolor

Glimpse

Wall 187		Glimpse White 30x100
--------------------	--	-------------------------

Markham

Wall 239		Markham White 45x120
--------------------	--	-------------------------

Montblanc

Wall 257		Montblanc White Surf 45x120
--------------------	--	--------------------------------

Neutral

Wall 265		Neutral Blanco 30x90	Neutral Blanco Soho 30x90
--------------------	--	-------------------------	------------------------------

Nordic

Wall 267		Nordic Blanco 30x90	Nordic Negro 30x90	Nordic Red 30x90
		Nordic Blanco Shell 30x90	Nordic Negro Shell 30x90	

Rainbow

Natural 301		Rainbow Blanco Natural 50x100
-----------------------	--	----------------------------------

Spring

Wall 332		Spring Cream 45x120	Spring Coral 45x120	Spring Green 45x120
		Spring Blue 45x120	Spring House Ornament 45x120	Spring Boards Ornament 45x120

Metal | Metal

Corten

Natural 132		Corten Sapphire Natural 100x100 50x100 60x60	Corten Graphite Natural 100x100 50x100 60x60	Corten Oxidum Natural 50x100 60x60
Outdoor 2cm 133		Corten Sapphire 2CM 50x100	Corten Graphite 2CM 50x100	Corten Oxidum 2CM 50x100
Wall 134		Corten Ice 45x120	Corten Iron 45x120	Corten Oxidum 45x120
		Corten Ice Swell 45x120	Corten Iron Swell 45x120	Corten Oxidum Swell 45x120
		Corten Sapphire Swell 45x120		

Flamed

Natural 182		Flamed Ice Natural 100x100 50x100 60x60	Flamed Sapphire Natural 100x100 50x100 60x60	Flamed Green Natural 100x100 50x100 60x60
Outdoor 2cm 183		Flamed Ice 2CM 50x100	Flamed Sapphire 2CM 50x100	Flamed Green 2CM 50x100
Wall 184		Flamed Ice 45x120	Flamed Sapphire 45x120	Flamed Green 45x120
		Flamed Ice Vega 45x120	Flamed Sapphire Vega 45x120	Flamed Green Vega 45x120
		Flamed Ornament 45x120		

Grunge

Lappato 191		Grunge Oxidum Lappato 60x120	Grunge Blue Lappato 60x60	
Wall 192		Grunge Decor 45x120	Grunge Grey 45x120	Grunge Grey Fizz 45x120
		Grunge Blue 45x120		

Illusion

Lappato 202		Illusion White Lappato 100x100 50x100	Illusion Brass Lappato 100x100 50x100	Illusion Turquoise Lappato 100x100 50x100
			Illusion Brass Stamp Lappato 50x100	Illusion Turquoise Stamp Lappato 50x100

Metallic

Natural 242		Metallic White Natural 50x100 60x60	Metallic Green Natural 100x100 50x100 60x60	Metallic Brown Natural 100x100 50x100 60x60
		Metallic Grey Natural 60x60		
Outdoor 2cm 244		Metallic White 2CM 50x100	Metallic Green 2CM 50x100	Metallic Brown 2CM 50x100
		Metallic Grey 2CM 50x100		
Wall 246		Metallic White 30x100	Metallic Green 30x100	Metallic Ornato 30x100
		Metallic White Plate 30x100	Metallic Green Plate 30x100	Cosmos Decor 30x100

Omega

Lappato 272		Omega Gold 90x90 60x52	Omega Silver 90x90 60x52
-----------------------	--	-----------------------------	-------------------------------

Steel

Natural 336		Steel White Natural 100x100 50x100 60x60	Steel Black Natural 100x100 50x100 60x60	Steel Green Natural 100x100 50x100 60x60
		Steel White Stamping Nat. 50x100	Steel Black Stamping Nat. 50x100	Steel Green Stamping Nat. 50x100

Urano

Natural 390		Urano White Natural 50x100	Urano Blue Natural 50x100	Urano Oxido Natural 50x100
Outdoor 2cm 391			Urano Blue 2CM 50x100	Urano Oxido 2CM 50x100
Wall 392		Urano White Wad 30x100	Urano Blue Wad 30x100	Urano Oxido Wad 30x100
		Urano White 30x100		

Vulcano

Natural 408		Vulcano Ice Natural 100x100 50x100 60x60	Vulcano Rosso Natural 100x100 50x100 60x60	Vulcano Blend Natural 100x100 50x100 60x60
Outdoor 1cm 410		Vulcano Ice Non-Slop 50x100	Vulcano Rosso Non-Slop 50x100	

Terrazzo | Terrazzo

Pebble

Natural 288		Pebble Ivory Natural 100x100 60x60	Pebble Grey Natural 100x100 60x60	Pebble Green Natural 100x100 60x60
Outdoor 2cm 290		Pebble Ivory 2CM 50x100	Pebble Grey 2CM 50x100	Pebble Green 2CM 50x100

Stracciatella

Natural 343		Stracciatella White Natural 25x29
-----------------------	--	--------------------------------------

Terrazzo

Natural 366		Terrazzo White Natural 60x60	Terrazzo Anthracite Nat. 60x60	Terrazzo Stamp Natural 60x60
		Terrazzo Blue Natural 60x60	Terrazzo Green Natural 60x60	

Trendy

Natural 380		Trendy Ivory Natural 60x60	Trendy Green Natural 60x60	Trendy Pink Natural 60x60
		Trendy Blue Natural 60x60		

Stone | Piedra

Bavaria			
Natural 64		Bavaria Ivory Natural 100x100 60x60	Bavaria Beige Natural 100x100 50x100 60x60
Outdoor 2cm 65		Bavaria Ivory 2CM 50x100	Bavaria Beige 2CM 50x100

Dstone			
Natural 162		Dstone Ash Lekue Natural 100x100 50x100 60x60	
Outdoor 2cm 163		Dstone Ash Lekue 2CM 50x100	

Gravite			
Wall 189		Gravite Ivory 45x120	Gravite Ornato Decor 45x120

Lava				
Natural 222		Lava Ivory Natural 100x100 50x100 60x60	Lava Silver Natural 100x100 50x100 60x60	Lava Blend Natural 100x100 50x100 60x60

Lithops			
Natural 227		Lithops Ivory Natural 50x100	Lithops Lipan Stamp Nat. 50x100

Moon				
Natural 260		Moon Sand Natural 100x100 50x100 60x60	Moon Grey Natural 100x100 50x100 60x60	Moon Ash Natural 100x100 50x100 60x60
Wall 262		Moon Sand 30x90	Moon Grey 30x90	Moon Ash 30x90
		Moon Sand Volcano 30x90	Moon Grey Volcano 30x90	Moon Ash Volcano 30x90
		Moon Ornament 30x90		

Ronda			
Natural 304		Ronda Ivory Natural 50x100 60x60	
Outdoor 2cm 304		Ronda Ivory 2CM 50x100	
Wall 305		Ronda Ivory 30x100	

Slate			
Natural 315		Slate Anthracite Natural 50x100	

Textile | Textil

Bohemian					
Natural 74		Bohemian Sand Natural 100x100 50x100 60x60	Bohemian Blue Natural 100x100 50x100 60x60	Bohemian Blend Natural 100x100 50x100 60x60	
Outdoor 2cm 75		Bohemian Sand 2CM 50x100	Bohemian Blue 2CM 50x100	Bohemian Blend 2CM 50x100	
Wall 76		Bohemian Sand 30x100	Bohemian Blue 30x100	Bohemian Blend 30x100	

Book					
Natural 86		Book White Blind Natural 50x100	Book Blush Blind Natural 50x100	Book Green Blind Natural 50x100	
		Book White Natural 50x100	Book Gold Blind 50x100	Book Silver Blind 50x100	

Carpet					
Natural 104		Carpet Sand Natural 100x100 50x100 60x60	Carpet Vestige Natural 100x100 50x100 60x60		
		Carpet Sand Nat. Decor 100x100 50x100	Carpet Vestige Nat. Decor 100x100 50x100		
Outdoor 2cm 108		Carpet Sand 2CM 50x100	Carpet Vestige 2CM 50x100		

Feel					
Wall 174		Feel White Ornato 30x100	Feel Ivory 30x100	Feel Ivory Ornato 30x100	
		Feel Brass Ornato 30x100	Feel Gold Ornato 30x100	Feel Silver Ornato 30x100	

Kilim					
Natural 218		Kilim Nain Natural 60x60	Kilim Black Natural 60x60		

Milano					
Natural 252		Milano White Natural 100x100 50x100 60x60	Milano Silver Stamp 50x100	Milano Titanium Stamp 50x100	
		Milano Blue Natural 100x100 50x100 60x60	Milano Blue Frame Natural 50x100		
		Milano Ocre Natural 100x100 50x100 60x60	Milano Ocre Frame Natural 50x100		
		Milano Grey Natural 100x100 50x100 60x60	Milano Grey Frame Natural 50x100		

Rug					
Natural 308		Rug Grey Natural 100x100 50x100 60x60	Rug Blue Natural 100x100 50x100 60x60	Rug Green Natural 100x100 50x100 60x60	

Format index

Índice de formatos

100 x 100 cm	
Attila	54
Bavaria	64
Bella	70
Bohemian	74
Carpet	106
Ciment	124
Corten	132
Cracked	148
Dstone	162
Flamed	182
Illusion	202
Lava	222
Metallic	243
Milano	253
Moon	260
Pebble	288
Rug	308
Sonora	318
Spatolato	326
Steel	336
Tivoli	376
Vulcano	408

25 x 100 cm	
Branch	91
Camper	100
Chalkwood	115
Rafter	298
Terre	371
Whisper	418

30 x 100 cm	
Attila	58
Bohemian	76
Ciment	126
Feel	174
Glimpse	246
Metallic	246
Ona	276
Opal	280
Rado	294
Tango	358
Umbria	386
Urano	392

50 x 100 cm	
Abstra	32
Attila	57
Bavaria	65
Bella	70
Bohemian	75
Book	87
Carpet	108
Chevron	120
Ciment	125
Corten	133
Cotto	143
Cracked	149
Dstone	163
Evoke	167
Fireclay	178
Flamed	183
Ibiza	198
Illusion	202
Isen	209
Lava	222
Lithops	227
Metallic	244
Milano	253
Moon	260
Paradox	284
Rainbow	301
Ronda	304
Rug	308
Slate	315
Sonora	319
Spatolato	326
Steel	336
Stitch	341
Supreme	353
Tivoli	376
Umbria	384
Urano	391
Vulcano	410
Wonder	422
Zest	429

90 x 90 cm	
Build	96
Omega	272

50 x 100 cm 2CM	
Altea	42
Attila	57
Bavaria	65
Bohemian	75
Camper	101
Carpet	108
Chevron	120
Corten	133
Cotto	143
Cracked	149
Dstone	163
Flamed	183
Ibiza	198
Metallic	244
Pebble	290
Ronda	304
Sonora	319
Studio	346
Urano	391
Zest	429

60 x 120 cm	
Evoke	167
Grunge	191

Hexagonal 60 x 60 cm	
Omega	272

Hexagonal 25 x 30 cm	
Carpet	106
Lined	225
Straciatella	343
Studio	347
Terre	370

45x90 cm	
Build	96

60 x 60 cm	
Abstra	32
Alhambra	36
Altea	40
Attila	54
Bavaria	64
Bohemian	74
Bondi	82
Carpet	106
Carton	112
Ciment	124
Corten	132
Cotto	142
Cracked	148
Danube	158
Dstone	162
Evoke	167
Fireclay	178
Flamed	182
Grunge	191
Kilim	219
Lava	222
Magma	231
Majestic	234
Metallic	243
Milano	253
Moon	260
Paradox	284
Pebble	288
Ronda	304
Rug	308
Sao Luis	313
Sonora	318
Spatolato	326
Steel	336
Stitch	341
Sunderland	349
Tango	356
Terracota	363
Terrazzo	366
Tivoli	376
Trendy	380
Umbria	384
Vienna	400
Vulcano	408
Wands	414
Zest	426

30 x 90 cm	
Avenue	61
Build	96
Carton	113
Imarble	207
Moon	262
Neutral	265
Nordic	267
Spatolato	328

30 x 30 cm	
Art-Deco	46
Cotto	140
Crea	154
Vanguard	397

45 x 120 cm	
Assos	50
Brooklyn	93
Corten	135
Cracked	150
Evoke	168
Flamed	184
Gravite	189
Grunge	192
Jacquard	212
Japan	216
Magma	230
Marbox	237
Markham	239
Montblanc	257
Sonora	320
Spring	332
Vitro	404

16 x 100 cm	
Norway	269

Finishes index

Índice de acabados

Natural	
Alhambra	36
Altea	40
Art-Deco	46
Attila	54
Bavaria	64
Bella	68
Bohemian	74
Bondi	82
Book	86
Branch	90
Brooklyn	93
Build	96
Camper	100
Carpet	104
Carton	112
Chalkwood	115
Chevron	118
Ciment	124
Corten	132
Cotto	140
Cracked	148
Crea	154
Danube	158
Dstone	162
Evoke	166
Fireclay	178
Flamed	182
Ibiza	196
Isen	209
Kilim	219
Lava	222
Lined	225
Lithops	227
Majestic	234
Metallic	242
Milano	252
Moon	260
Norway	269
Paradox	284
Pebble	288
Rafter	298
Rainbow	301
Ronda	75
Rug	308
Sao Luis	313
Sonora	318
Spatolato	326
Steel	336
Stitch	340
Stracciatella	343
Studio	346
Supreme	352
Tango	356
Terracota	362
Terrazzo	366

Terre	370
Tivoli	374
Trendy	380
Umbria	384
Urano	390
Vanguard	397
Vienna	400
Vulcano	408
Wands	414
Whisper	418
Wonder	422
Zest	426

Outdoor 1CM	
Attila	56
Brooklyn	93
Cotto	142
Slate	315
Terracota	363
Vulcano	410
Zest	428

Outdoor 2CM	
Altea	40
Attila	54
Bavaria	64
Bohemian	74
Camper	100
Carpet	104
Chevron	118
Corten	132
Cotto	140
Cracked	148
Dstone	162
Flamed	182
Ibiza	196
Metallic	242
Pebble	288
Ronda	75
Slate	315
Sonora	318
Studio	346
Urano	390
Zest	426

Lappato	
Build	96
Grunge	191
Illusion	202
Omega	272
Sunderland	349
Supreme	353

Polished Pulido	
Magma	230

Metallic Metálico	
Milano	252
Omega	272

PVD	
Book	87
Markham	239
Neutral	265
Nordic	267
Omega	272
Opal	280
Supreme	353
Umbria	384

3D Texture	
Abstra	32
Assos	50
Attila	54
Avenue	61
Book	86
Build	96
Ciment	124
Corten	132
Cracked	148
Flamed	182
Grunge	191
Jacquard	212
Japan	216
Metallic	242
Milano	252
Montblanc	216
Moon	260
Neutral	265
Nordic	267
Ona	276
Opal	280
Paradox	284
Sonora	318
Spatolato	326
Steel	336
Studio	346
Tango	356
Umbria	384
Urano	390
Zest	426

Shiny Brillo	
Abstra	32
Bella	68
Imarble	207
Japan	216
Magma	230
Marbox	237
Milano Stamp	253
Montblanc	216
Nordic	267
Vitro	404

Mate	
Assos	50
Attila	54
Avenue	61
Bohemian	74
Brooklyn	93
Build	96
Carton	112
Ciment	124
Corten	132
Cracked	148
Evoke	166
Feel	174
Flamed	182
Gravite	189
Grunge	191
Jacquard	212
Markham	239
Metallic	242
Moon	260
Neutral	265
Rado	174
Sonora	318
Spatolato	326
Spring	50
Tango	356

Satinado	
Ona	276
Opal	280
Umbria	384
Urano	390

Slip resistance index

Índice de resbaladicidad

DIN 51130_R-Test 2

(Average angle of acceptance) (Ángulo de aceptación medio)

R9 / 6° - 10°

Alhambra Nat.	36
Bella Bianco Nat.	70
Camper Nat.	100
Carpet Nat.	104
Ciment Stamp Nat.	124
Isen Nat.	209
Kilim Nat.	219
Rainbow Nat.	301
Studio Nat.	346
Terre Nat.	370

R10 / 10° - 19°

Altea Nat.	40
Art-Deco Nat.	46
Attila Nat.	54
Bavaria Nat.	64
Bohemian Nat.	74
Bondi Nat.	82
Book Nat.	86
Brooklyn Non-slip	93
Build Lap.	96
Build Nat.	96
Carton Nat.	112
Chalkwood Nat.	115
Chevron Nat.	118
Ciment Nat.	124
Corten Nat.	132
Cotto Nat.	140
Cracked Nat.	148
Crea Nat.	154
Danube Nat.	158
Dstone Nat.	162
Evoke Nat.	166
Flamed Nat.	182
Grunge Lap.	191
Ibiza Nat.	196
Illusion Lap.	202
Lava Nat.	222
Lined Nat.	225

R11 / 19° - 27°

Lithops Nat.	227
Majestic Nat.	234
Metallic Nat.	242
Milano Nat.	252
Moon Nat.	260
Norway Nat.	269
Ronda Nat.	75
Rug Nat.	308
Sonora Nat.	318
Spatolato Nat.	326
Steel Nat.	336
Stitch Nat.	340
Stracciatella Nat.	343
São Luis Nat.	313
Tango Nat.	356
Terracota Nat.	362
Terrazzo Nat.	366
Terre Non-Slip	370
Trendy Nat.	380
Urano Nat.	390
Vanguard Nat.	397
Vienna Nat.	400
Vulcano Nat.	408
Wonder Nat.	422
Zest Nat.	426

RD value of Outdoor 2cm > 60
Valor RD de Outdoor 2cm > 60

Altea Outdoor 2cm	42
Attila Non-slip	56
Attila Outdoor 2cm	57
Bavaria Outdoor 2cm	64
Bohemian Outdoor 2cm	75
Branch Outdoor 1cm	91
Camper Outdoor 2cm	101
Carpet Outdoor 2cm	108
Chevron Outdoor 2cm	120
Corten Outdoor 2cm	133
Cotto Non-slip	142
Cotto Outdoor 2cm	143
Cracked Outdoor 2cm	149
Dstone Outdoor 2cm	163
Flamed Outdoor 2cm	183
Ibiza Outdoor 2cm	198
Metallic Outdoor 2cm	244
Ronda Outdoor 2cm	304
Slate Nat	315
Sonora Outdoor 2cm	319
Studio Outdoor 2cm	346
Urano Outdoor 2cm	391
Zest Non-slip	428
Zest Outdoor 2cm	429

BS 7976_ Pendulum Test ¹

(ENSAYO DEL PÉNDULO) Clasificación según UK Slip Resistance Group Guidelines Issue 3

Low Slip Potential | >36

Altea Nat.	40	Lined Nat.	225
Altea Outdoor 2cm	40	Lithops Nat	227
Art-Deco Nat.	46	Majestic Nat.	234
Attila Non-slip	54	Marbox Nat.	237
Attila Outdoor 2cm	54	Metallic Nat.	242
Bavaria Nat.	64	Metallic Outdoor 2cm	242
Bavaria Outdoor 2cm.	64	Milano Nat.	252
Bohemian Nat.	74	Moon Nat.	260
Bohemian Outdoor 2cm	74	Ronda Nat.	75
Book Nat.	86	Ronda Outdoor 2cm	75
Camper Outdoor 2cm	100	Rug Nat.	308
Carpet Outdoor 2cm	104	Slate Nat.	315
Carton Nat.	112	Sonora Nat.	318
Chalkwood Nat.	115	Sonora Outdoor 2cm	318
Chevron Nat.	118	Spatolato Nat.	326
Chevron Outdoor 2cm	118	Stitch Nat.	340
Ciment Nat.	124	Studio Outdoor 2cm	346
Corten Nat.	132	São Luis Nat.	313
Corten Outdoor 2cm	132	Tango Nat.	356
Cotto Nat.	140	Terracota Nat.	362
Cotto Non-Slip	140	Terracota Non-slip	362
Cotto Outdoor 2cm	140	Terrazzo Nat.	366
Cracked Nat	148	Trendy Nat.	380
Cracked Outdoor 2cm	148	Urano Nat.	390
Crea Nat.	154	Urano Outdoor 2cm	390
Danube Nat.	158	Vanguard Nat.	397
Dstone Outdoor 2cm	162	Vienna Nat.	400
Evoke Nat.	166	Vulcano Nat.	408
Flamed Nat.	182	Wonder Nat.	422
Flamed Outdoor 2cm	182	Zest Nat.	426
Ibiza Nat.	196	Zest Non-slip	426
Ibiza Outdoor 2cm	196	Zest Outdoor 2Cm	426
Illusion Lap.	202		

Moderate Slip Potential | 25-35

Alhambra Nat.	36
Attila Nat.	54
Bondi Nat.	82
Branch Nat.	90
Build Nat.	96
Camper Nat.	100
Carpet Nat.	104
Ciment Formwork	124
Dstone Nat.	162
Grunge Lap.	191
Isen Nat.	209
Kilim Nat.	219
Lava Nat.	222
Norway Nat.	269
Rafter Nat.	298
Rainbow Nat.	301
Steel Nat.	336
Stracciatella Nat.	343
Studio Nat.	346
Terre Nat.	370

High Slip Potential < 24

Bella Bianco Nat.	70
Ciment Stamp Nat.	124
Sunderland Lap.	349
Supreme Nat.	352
Umbria Nat.	384
Wands Nat.	414

UNE-41901 EX_ Pendulum Test ¹

(ENSAYO DEL PÉNDULO) Clasificación de los suelos según la norma

Clase 1 / 15<RD<35

Alhambra Nat.	36
Attila Nat.	54
Bella Bianco Nat.	70
Bondi Nat.	82
Branch Nat.	90
Build Nat.	96
Camper Nat.	100
Carpet Nat.	104
Ciment Stamp Nat.	124
Cotto Nat.	140
Dstone Nat.	162
Isen Nat.	209
Kilim Nat.	219
Norway Nat.	269
Rafter Nat.	298
Rainbow Nat.	301
Ronda Nat.	75
Stracciatella Nat.	343
Studio Nat.	346
Sunderland Lap.	349
Supreme Nat.	352
Tango Nat.	356
Terre Nat.	370
Umbria Nat.	384
Vanguard Nat.	397
Wands Nat.	414

Clase 2 / 35<RD<45

Altea Nat.	40
Art-Deco Nat.	46
Bavaria Nat.	64
Bohemian Nat.	74
Book Nat.	86
Carton Nat.	112
Chalkwood Nat.	115
Chevron Nat.	118
Ciment Nat.	124
Corten Nat.	132
Cracked Nat	148
Crea Nat.	154
Danube Nat.	158
Evoke Nat.	166
Flamed Nat	182
Grunge Lap.	191
Ibiza Nat.	196
Illusion Lap.	202
Lava Nat.	222
Lined Nat.	225
Lithops Nat	227
Majestic Nat.	234
Metallic Nat	242
Milano Nat.	252
Moon Nat.	260
Rug Nat.	308
Sonora Nat.	318
Spatolato Nat.	326
Steel Nat.	336
Stitch Nat.	340
Studio Nat.	346
São Luis Nat.	313
Terracota Nat.	362
Terrazzo Nat.	366
Trendy Nat.	380
Urano Nat.	390
Vienna Nat.	400
Vulcano Nat.	408
Wonder Nat.	422
Zest Nat.	426






Clase 3 / 45<RD

Altea Outdoor 2cm	42
Attila Non-slip	56
Attila Outdoor 2cm	57
Bavaria Outdoor 2cm	64
Bohemian Outdoor 2cm	75
Branch Outdoor 1cm	91
Camper Outdoor 2cm	101
Carpet Outdoor 2cm	108
Chevron Outdoor 2cm	120
Corten Outdoor 2cm	133
Cotto Non-slip	142
Cotto Outdoor 2cm	143
Cracked Outdoor 2cm	149
Dstone Outdoor 2cm	163
Flamed Outdoor 2cm	183
Ibiza Outdoor 2cm	198
Metallic Outdoor 2cm	244
Ronda Outdoor 2cm	304
Slate Nat	315
Sonora Outdoor 2cm	319
Studio Outdoor 2cm	346
Terre Non-Slip	371
Urano Outdoor 2cm	391
Zest Non-slip	428
Zest Outdoor 2cm	429

* Tests performed in internal laboratory.
Ensayos realizados en laboratorio interno* For project specification check the above values beforehand with our commercial network before order confirmation.
Consultar con nuestra red comercial antes de la especificación o confirmación de pedido para proyectos.

Symbols Simbología

Use | Uso

-  Pavimento | Floor tiles
-  Revestimiento | Wall tiles
-  Non slip | Antideslizante
-  Outdoor | Exterior
-  Residential use | Uso residencial

Finisher | Acabados

-  Natural | Natural
-  Matt | Mate
-  Shiny | Brillo
-  Lappato | Lappato
-  Satin | Satinado
-  Metal | Metalizado
-  Polished | Pulido
-  Relief | Relieve
-  Structured | Estructurado



Complements | Complementos


-  Mosaic | Mosaico
-  Corners | Esquinas
-  Skirting | Rodapiés
-  Steps | Peldaños
-  Borders | Listelo
-  Preincision | Preincisión
-  Decor shaped pieces |
Formas decorativas

Others products | Otros productos

-  Glass | Cristal
-  Metal | Metal
-  Resin | Resina
-  Stone | Piedra
-  Wood | Madera

Recommendations | Recomendaciones

-  Placement recommendation |
Recomendación de colocación
-  Cleaning recommendation |
Recomendación de limpieza



Designed to inspire. Engineered to last.
Made in Spain.

*Diseñado para inspirar. Fabricado para durar.
Fabricado en España.*

Abstra

Abstra is a bold expression of modernity, fusing captivating abstract graphics with traditional high gloss ceramic tones and metallic detailed ornaments.

Abstra es una audaz expresión de modernidad, fusionando una gráfica abstracta cautivadora con tonos cerámicos tradicionales en alto brillo y detalles metálicos.



[1]



[2]



[3]

- [1] Abstra Ocre Blocks Shiny 49,75x99,55 cm
- [2] Abstra Silver Blocks Shiny 49,75x99,55 cm | Ciment Ivory Natural 99,55x99,55 cm | Ciment Ivory Formwork Natural 49,75x99,55 cm
- [3] Abstra Green Blocks Shiny 49,75x99,55 cm | Tango Crespo Natural 59,2x59,2 cm

Abstra



Main features | Características principales

Porcelain	Rectified	Thickness 10 mm	19% Recycled	ChromPlus	3d InkTech
Porcelánico	Rectificado	Espesor 10 mm	19% Reciclado	ChromPlus	3d InkTech



Abstra Green Blocks Shiny
49,75x99,55 cm - 19.59"x39.19"
G-3250




Abstra Ocre Blocks Shiny
49,75x99,55 cm - 19.59"x39.19"
G-3250




Abstra Blue Blocks Shiny
49,75x99,55 cm - 19.59"x39.19"
G-3250




Abstra Silver Blocks Shiny
49,75x99,55 cm - 19.59"x39.19"
G-3250



Abstra White Shiny
49,75x99,55 cm - 19.59"x39.19"
G-3194



Abstra White Shiny
59,55x59,55 cm - 23.45"x23.45"
G-3194



Abstra White Shiny Mosaico 5x5
29,75x29,75 cm - 11.71"x11.71"
G-3558

Abstra Blue Blocks Shiny | Abstra White Shiny 49,75x99,55 cm



Abstra Green Blocks Shiny 49,75x99,55 cm | Terracota Siena Prescored-20 Natural 59,2x59,2 cm

Technical specifications | Especificaciones técnicas

Shade variations | Variaciones de tonalidad

Series	Blue	Green	Ocre	Silver	White
Variation Variación	V1	V1	V1	V1	VO

Number of faces | Número de caras

Formatos	Blue	Green	Ocre	Silver	White
50x100	13	13	13	1	1
60x60	-	-	-	-	1

Packing List

Series	Format&Thickness	Unit	Boxes/Pallet	m ² /Pallet	m ² /Box	Pieces/Box	Kg/Pallet	Kg/Box
Abstra 50x100	49,75x99,55x1 cm	m2	27	40,12	1,486	3	936,545	33,835
Abstra 60x60	59,55x59,55x1 cm	m2	36	51,08	1,419	4	1165,748	31,743
Abstra Mos. 5x5	29,75x29,75x1 cm	m2	36	22,284	0,619	7	488,516	12,931

Complementary pieces | Piezas complementarias

Step Peldaño	100	Angle Ángulo 100	60	Angle Ángulo 60	50	Angle Ángulo 50
Simple	-	-	G-2197 (59,55x59,55)	G-2287 (59,55x59,55)	G-2337 (49,75x99,55)	G-2375 (49,75x99,55)
Tipo L Type L	-	-	G-2375 (54x59,55)	G-2585 (54x59,55)	G-2503 (44x99,55)	G-2585 (44x99,55)
Gradone	-	-	G-2559 (59,55x59,55)	G-2609 (59,55x59,55)	G-2655 (49,75x99,55)	G-2723 (49,75x99,55)
Skirting board Rodapié	-	-	G-2071 (7,3x59,75)	-	G-2071 (7,3x49,75)	-

Available for Abstra White | Disponible para Abstra White. More information | Más información: pg. 460

More info | Más información



Scan the QR code to see collection details.
Escanea el código QR para ver detalles de la colección.

Visit our site | Visita nuestro sitio:
aparici.com/colecciones-azulejos/abstra

Alhambra


Inspired by Nasrid ceramic tiles, the Alhambra collection reflects the ornamental richness of Granada's iconic palace through colour, beauty and depth.

La colección Alhambra se inspira en la cerámica nazarí de la Alhambra, evocando la riqueza ornamental de sus superficies a través del color y el relieve.

[1]

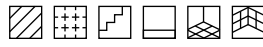


[1] Alhambra Green Natural 59,2x59,2 cm
[2] Alhambra Blue Natural 59,2x59,2 cm



[2]

Alhambra



Main features | Características principales

Porcelain	Thickness 10 mm	Prescored	19% Recycled	ChromPlus
Porcelánico	Espesor 10 mm	Precorte	19% Reciclado	ChromPlus



Alhambra Blue Natural
59,2x59,2 cm - 23.31"x23.31"
G-3154



Alhambra Green Natural
59,2x59,2 cm - 23.31"x23.31"
G-3154



Alhambra Green Natural 59,2x59,2 cm

Alhambra Blue Natural 59,2x59,2 cm | Ciment Ash Natural 59,55x59,55 cm



Technical specifications | Especificaciones técnicas

Anti-slip values | Valores antideslizamiento

Finish Acabado	UNE EN 16165 Anexo C (UNE EN 41901 EX)	UNE EN 16165 Anexo B (DIN 51130)	UNE EN 16165 Anexo A (DIN 51097)	UNE EN 16165 Anexo C (BS 7976)	ANSI A 1371-2012
Natural	CLASE 1	R9	-	PTV > 24	DCOF > 0.42

Check batch values before placing an order.
Confirmar valores del lote antes de realizar el pedido.

Shade variations | Variaciones de tonalidad

Series	Blue	Green
Variation Variación	V1	V1

Number of faces | Número de caras

Formatos	Blue	Green
60x60	1	1

Packing List

Series	Format&Thickness	Unit	Boxes/Pallet	m ² /Pallet	m ² /Box	Pieces/Box	Kg/Pallet	Kg/Box
Alhambra 60x60	59,2x59,2x1 cm	m2	36	50,472	1,402	4	1153,076	31,391

Complementary pieces | Piezas complementarias

Step Peldaño	100	Angle Ángulo 100	60	Angle Ángulo 60	50	Angle Ángulo 50
Simple	-	-	G-2197 (59,2x59,2)	G-2281 (59,2x59,2)	-	-
Tipo L Type L	-	-	-	-	-	-
Gradone	-	-	-	-	-	-
Skirting board Rodapié	-	-	G-2071 (8x59,2)	-	-	-

More information | Más información: pg. 460

More info | Más información



Scan the QR code to see collection details.
Escanea el código QR para ver detalles de la colección.

Visit our site | Visita nuestro sitio:
aparici.com/colecciones-azulejos/alhambra

Altea

An encaustic-inspired tile collection that reinterprets classic motifs with vibrant, distinctive colour palettes. Designed to bring warmth and brightness, it creates inviting and characterful spaces.

Una colección de azulejos de inspiración hidráulica que reinterpreta motivos clásicos mediante combinaciones cromáticas vibrantes y singulares, creando espacios luminosos, cálidos y llenos de personalidad.



[2]



[3]

[1]

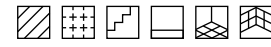


[4]



[1] Altea Olivo Natural 59,2x59,2 cm
[2] Altea Corbeta Outdoor 2CM 49,75x99,55 cm
[3] Altea Elda Outdoor 2CM 49,75x99,55 cm
[4] Altea Pinar Outdoor 2CM 49,75x99,55 cm

Altea



Main features | Características principales

Porcelain	Thickness 10 mm	Prescored	19% Recycled	ChromPlus
Porcelánico	Espesor 10 mm	Precorte	19% Reciclado	ChromPlus



Altea Olivo Natural
59,2x59,2 cm - 23.31"x23.31"
G-3146



Altea Corbeta Natural
59,2x59,2 cm - 23.31"x23.31"
G-3146



Altea Pinar Natural
59,2x59,2 cm - 23.31"x23.31"
G-3146



Altea Alba Natural
59,2x59,2 cm - 23.31"x23.31"
G-3146



Altea Elda Natural
59,2x59,2 cm - 23.31"x23.31"
G-3146



Altea Puerto Natural
59,2x59,2 cm - 23.31"x23.31"
G-3146



Altea Puerto Corner Natural
59,2x59,2 cm - 23.31"x23.31"
G-3170



Altea Puerto Frieze Natural
59,2x59,2 cm - 23.31"x23.31"
G-3170



Altea Corbeta Natural 59,2x59,2 cm

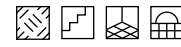
Altea Alba Natural 59,2x59,2 cm



Altea Pinar Natural 59,2x59,2 cm |
Altea Puerto-Corner-Frieze Natural 59,2x59,2 cm



Altea Outdoor 2 cm



Main features | Características principales

Porcelain	Thickness 20 mm	Rectified	19% Recycled	ChromPlus
Porcelánico	Espesor 20 mm	Rectificado	19% Reciclado	ChromPlus



Altea Olivo Outdoor 2CM
49,75x99,55 cm - 19.59"x39.19"
G-9234



Altea Corbeta Outdoor 2CM
49,75x99,55 cm - 19.59"x39.19"
G-9234



Altea Eida Outdoor 2CM
49,75x99,55 cm - 19.59"x39.19"
G-9234



Altea Alba Outdoor 2CM
49,75x99,55 cm - 19.59"x39.19"
G-9234

Altea Olivo Outdoor 2CM 49,75x99,55 cm



Altea Eida Outdoor 2 CM 49,75x99,55 cm | Lumen Park | Beck-Konzept | Corinna Saegesser | Switzerland

Technical specifications | Especificaciones técnicas

Anti-slip values | Valores antideslizamiento

Finish Acabado	UNE EN 16165 Anexo C (UNE EN 41901 EX)	UNE EN 16165 Anexo B (DIN 51130)	UNE EN 16165 Anexo A (DIN 51097)	UNE EN 16165 Anexo C (BS 7976)	ANSI A 1371-2012
Natural	CLASE 2	R10	-	PTV > 36	DCOF > 0.42
Outdoor 2 cm	CLASE 3	R11	A+B+C	PTV > 36	DCOF > 0.42

Check batch values before placing an order.
Confirmar valores del lote antes de realizar el pedido.

Shade variations | Variaciones de tonalidad

Series	Alba	Corbeta	Eida	Olivo	Pinar	Puerto
Variation Variación	V1	V1	V1	V1	V1	V1

Number of faces | Número de caras

Formatos	Alba	Corbeta	Eida	Olivo	Pinar	Puerto
50x100	9	9	9	9	-	-
60x60	9	9	9	9	9	9

Packing List

Series	Format&Thickness	Unit	Boxes/Pallet	m ² /Pallet	m ² /Box	Pieces/Box	Kg/Pallet	Kg/Box
Altea 60x60	59,2x59,2x1 cm	m2	36	50,472	1,402	4	1153,076	31,391
Altea 50x100 2CM	49,75x99,55x2 cm	m2	36	17,82	0,495	1	828,032	22,362

Complementary pieces | Piezas complementarias

Step Peldaño	100	Angle Ángulo 100	60	Angle Ángulo 60	50	Angle Ángulo 50
Simple	-	-	G-2197 (59,2x59,2)	G-2281 (59,2x59,2)	-	-
Tipo L Type L	-	-	-	-	-	-
Gradone	-	-	-	-	-	-
Tipo L Type L 20mm	-	-	-	-	G-2609 (44x99,55)	G-2815 (44x99,55)
Skirting board Rodapié	-	-	G-2071 (8x59,2)	-	-	-

More information | Más información: pg. 460

More info | Más información



Scan the QR code to see collection details.
Escanear el código QR para ver detalles de la colección.

Visit our site | Visita nuestro sitio:
aparici.com/colecciones-azulejos/altea

Art-Deco

Art-Deco is a small-format porcelain tile collection inspired by the iconic motifs of the Art Deco era, defined by the golden outlines that shaped the spirit of the 1920s

Art-Deco es una colección de gres porcelánico en pequeño formato inspirada en los icónicos motivos del art decó, con el característico perfilado dorado que definió el estilo de los años 20.

[1]



[2]

[1] Art-Deco White Natural | Art-Deco White Negroni Natural 29,75x29,75 cm
[2] Art-Deco Black Natural | Art-Deco Black Spritz Natural 29,75x29,75 cm

Art-Deco



Main features | Características principales

Porcelain	Thickness 10 mm	Rectified	40% Recycled	ChromPlus	3d InkTech
Porcelánico	Espesor 10 mm	Rectificado	40% Reciclado	ChromPlus	3d InkTech



Art-Deco Black Manhattan Natural 29,75x29,75 cm 11.71"x11.71" G-3146	Art-Deco Black Spritz Natural 29,75x29,75 cm 11.71"x11.71" G-3146	Art-Deco Black Daiquiri Natural 29,75x29,75 cm 11.71"x11.71" G-3146	Art-Deco Black Natural 29,75x29,75 cm 11.71"x11.71" G-3146	Art-Deco Black Mosaico 5x5 29,75x29,75 cm 11.71"x11.71" G-3558
---	--	--	---	---



Art-Deco White Manhattan Natural 29,75x29,75 cm 11.71"x11.71" G-3146	Art-Deco White Negroni Natural 29,75x29,75 cm 11.71"x11.71" G-3146	Art-Deco White Natural 29,75x29,75 cm 11.71"x11.71" G-3146	Art-Deco White Mosaico 5x5 29,75x29,75 cm 11.71"x11.71" G-3558
---	---	---	---

Detail | Detalle
Art-Deco Black Daiquiri Natural



Detail | Detalle
Art-Deco White Manhattan Natural



Art-Deco White Manhattan Natural 29,75x29,75 cm



Art-Deco Black Manhattan Natural 29,75x29,75 cm

Technical specifications | Especificaciones técnicas

Anti-slip values | Valores antideslizamiento

Finish Acabado	UNE EN 16165 Anexo C (UNE EN 41901 EX)	UNE EN 16165 Anexo B (DIN 51130)	UNE EN 16165 Anexo A (DIN 51097)	UNE EN 16165 Anexo C (BS 7976)	ANSI A 1371-2012
Natural	CLASE 2	R9	-	PTV > 36	DCOF > 0.42

Check batch values before placing an order.
Confirmar valores del lote antes de realizar el pedido.

Shade variations | Variaciones de tonalidad

Series	Black Manhattan	Black Spritz	Black Daiquiri	Black	White Manhattan	White Negroni	White
Variation Variación	V1	V1	V1	V0	V1	V1	V0

Number of faces | Número de caras

Formatos	Black Manhattan	Black Spritz	Black Daiquiri	Black	White Manhattan	White Negroni	White
30x30	6	16	4	4	6	6	1

Packing List

Series	Format&Thickness	Unit	Boxes/Pallet	m ² /Pallet	m ² /Box	Pieces/Box	Kg/Pallet	Kg/Box
Art-Deco 30x30	29,75x29,75x1 cm	m2	40	46,04	1,151	13	1080,48	26,437
Art-Deco Mos. 5x5	29,75x29,75x1 cm	m2	36	22,284	0,619	7	488,516	12,931

Complementary pieces | Piezas complementarias

Step Peldaño	100	Angle Ángulo 100	60	Angle Ángulo 60	30	Angle Ángulo 30
Simple	-	-	-	-	G-2103 (29,75x29,75)	G-2109 (29,75x29,75)
Tipo L Type L	-	-	-	-	-	-
Gradone	-	-	-	-	-	-
Skirting board Rodapié	-	-	-	-	G-2049 (7,30x29,75)	-

More information | Más información: pg. 460

More info | Más información



Scan the QR code to see collection details.
Escanea el código QR para ver detalles de la colección.


Visit our site | Visita nuestro sitio:
aparici.com/colecciones-azulejos/art-deco

Assos

Assos blends the delicacy of ceramic with the subtle texture of white brick, creating serene, orderly spaces with a refined and timeless elegance.

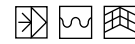
La colección Assos combina la delicadeza de la cerámica con la textura sutil del ladrillo blanco, creando espacios serenos y ordenados de elegante simplicidad.

[1]



[1] Assos Bricks Ornament 44,63x119,3 cm
Cotto Sand Natural 59,2x59,2 cm
[2] Assos White Bricks 44,63x119,3 cm
Fireclay White Natural 59,55x59,55 cm

[2]



Main features | Características principales

White Body	Thickness 7 mm	Double Firing	Rectified	60% Recycled	ChromPlus	3d InkTech
Pasta Blanca	Espesor 7 mm	Bicocción	Rectificado	60% Recycled	ChromPlus	3d InkTech



Assos Cream Bricks
44,63x119,3 cm
17,57"x46,97"
G-3230



Assos Bricks Ornament
44,63x119,3 cm
17,57"x46,97"
G-3264


Altair Gold - Silver Lista
1x119,3 cm - 0,39"x46,97"
G-2131



Strato Plata Mate Lista
1x119,3 cm - 0,39"x46,97"
G-2087



Complementary Wall Tiles | Revestimiento Complementario




Spring Cream
44,63x119,3 cm - 17,57"x46,97"
G-3180

Assos Bricks Ornament 44,63x119,3 cm



Complementary Floor Tiles | Pavimento complementario



Paradox White Natural
49,75x99,55 cm G-3194
59,55x59,55 cm G-3194



Asos White Bricks 44,63x119,3 cm | Ciment Ivory Natural 99,55x99,55 cm

Technical specifications | Especificaciones técnicas

Shade variations | Variaciones de tonalidad

Series	Cream	Bricks
Variation Variación	V1	V2

Number of faces | Número de caras

Formatos	Cream	Bricks
45x120	1	12

Packing List

Series	Format&Thickness	Unit	Boxes/Pallet	m ² /Pallet	m ² /Box	Pieces/Box	Kg/Pallet	Kg/Box
Assos 45x120	44,63x119,3x0,78 cm	m2	24	38,328	1,597	3	628,52	25,23

More info | Más información



Scan the QR code to see collection details.
Escanear el código QR para ver detalles de la colección.

Visit our site | Visita nuestro sitio:
aparici.com/colecciones-azulejos/assos

Attila

Inspired by a subtly textured cement, the Attila collection offers the perfect canvas for modern and contemporary interiors, delivering elegance and essentiality through simplicity.


Inspirada en un cemento de textura muy sutil, la colección Attila, es el lienzo perfecto para espacios modernos o contemporáneos, aportando elegancia y esencialidad a través de la simplicidad.



[1]



[2]



[3]

[1] Attila Ornato 29,75x99,55 cm | Attila Ivory 29,75x99,55 cm
Attila Ivory Mos 5x5 cm | Attila Ivory Natural 59,55x59,55 cm
[2] Attila Anthracite Natural 99,55x99,55 cm
[3] Attila Ivory Natural 99,55x99,55 cm

Attila




Main features | Características principales

Porcelain	Thickness 10 mm	Double Firing	Rectified	19% Recycled	ChromPlus
Porcelánico	Espesor 10 mm	Bicocción	Rectificado	19% Reciclado	ChromPlus



Attila Ivory Natural
99,55x99,55 cm - 39.19"x39.19"
G-3268



Attila Ivory Natural
49,75x99,55 cm - 19.59"x39.19"
G-3162



Attila Mix Natural Mosaico Cube
28,5x31,5 cm - 11.23"x12.41"
G-2179



Attila Ivory Nat. Mosaico 5x5
29,75x29,75 cm - 11.71"x11.71"
G-3558




Attila Grey Natural
99,55x99,55 cm - 39.19"x39.19"
G-3268



Attila Grey Natural
49,75x99,55 cm - 19.59"x39.19"
G-3162




Attila Grey Natural
59,55x59,55 cm - 23.45"x23.45"
G-3146



Attila Grey Nat. Mosaico 5x5
29,75x29,75 cm - 11.71"x11.71"
G-3558



Attila Anthracite Natural
99,55x99,55 cm - 39.19"x39.19"
G-3268

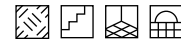


Attila Anthracite Nat. Mosaico 5x5
29,75x29,75 cm - 11.71"x11.71"
G-3558



Attila Ivory Natural 49,75x99,55 cm | Ivory Natural Outdoor 2CM 49,75x99,55 cm

Attila Outdoor 1 cm



Main features | Características principales

Porcelain	Thickness 10 mm	Rectified	19% Recycled	ChromPlus
Porcelánico	Espesor 10 mm	Rectificado	19% Reciclado	ChromPlus



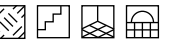
Attila Ivory Non-Slip
49,75x99,55 cm - 19.59"x39.19"
G-3186

Attila Grey Non-Slip
49,75x99,55 cm - 19.59"x39.19"
G-3186

Attila Grey Non-Slip 49,75x99,55 cm



Attila Outdoor 2 cm




Main features | Características principales

Porcelain	Thickness 20 mm	Rectified	19% Recycled	ChromPlus
Porcelánico	Espesor 20 mm	Rectificado	19% Reciclado	ChromPlus

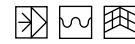


Attila Grey Outdoor 2 cm
49,75x99,55 cm - 19.59"x39.19"
G-9234

Attila Mix Natural Mosaico Cube
Atilla Grey Natural | Attila Grey Outdoor 2 cm 49,75x99,55 cm



Attila Wall



Main features | Características principales

White Body	Thickness 7 mm	Double Firing	Rectified	60% Recycled	ChromPlus	3d InkTech
Pasta Blanca	Espesor 7 mm	Bicocción	Rectificado	60% Recycled	ChromPlus	3d InkTech



Attila Ivory
29,75x99,55 cm - 11.73"x39.18"
G-592



Attila Grey
29,75x99,55 cm - 11.73"x39.18"
G-592



Attila Grey Move
29,75x99,55 cm - 11.73"x39.18"
G-599



Attila Ornato
29,75x99,55 cm - 11.73"x39.18"
G-611



Cosmos Decor
29,75x99,55 cm - 11.73"x39.18"
G-349



Attila Ivory
Mosaico 2,5x2,5
29,75x29,75 cm - 11.71"x11.71"
G-618



Attila Grey
Mosaico 2,5x2,5
29,75x29,75 cm - 11.71"x11.71"
G-618



Geneva Gold - Silver - Copper Lista
1x99,55 cm - 0.39"x39.19"
G-291



Detail | Detalle
Cosmos Decor



Detail | Detalle
Attila Ornato



Attila Ivory | Attila Ivory Ornato 29,75x99,55



Technical specifications | Especificaciones técnicas

Anti-slip values | Valores antideslizamiento

Finish Acabado	UNE EN 16165 Anexo C (UNE EN 41901 EX)	UNE EN 16165 Anexo B (DIN 51130)	UNE EN 16165 Anexo A (DIN 51097)	UNE EN 16165 Anexo C (BS 7976)	ANSI A 1371-2012
Natural	CLASE 1	R10	-	PTV > 24	DCOF > 0.42
Outdoor 1 CM	CLASE 3	R11	-	PTV > 36	DCOF > 0.42
Outdoor 2 CM	CLASE 3	R11	A+B+C	PTV > 36	DCOF > 0.42

Check batch values before placing an order.
Confirmar valores del lote antes de realizar el pedido.

Shade variations | Variaciones de tonalidad

Series	Anthracite	Grey	Grey Move	Ivory	Ornato	Cosmos Decor
Variation Variación	V1	V1	V2	V1	V2	V2

Number of faces | Número de caras

Formatos	Anthracite	Grey	Grey Move	Ivory	Ornato	Cosmos Decor
100x100	12	12	-	12	-	-
50x100	-	20	-	20	-	-
30x100	-	12	10	10	19	1
60x60	-	26	-	-	-	-

Packing List

Series	Format&Thickness	Unit	Boxes/Pallet	m ² /Pallet	m ² /Box	Pieces/Box	Kg/Pallet	Kg/Box
Attila 100x100	99,55x99,55x1 cm	m2	40	39,64	0,991	1	978,44	23,886
Attila 50x100	49,75x99,55x1 cm	m2	27	40,122	1,486	3	943,754	34,102
Attila 50x100 2CM	49,75x99,55x2 cm	m2	36	17,82	0,495	1	828,032	22,362
Attila 30x100	29,75x99,5x0,74 cm	m2	44	78,32	1,78	6	1105,928	24,612
Attila Move 30x100	29,75x99,5x0,74 cm	m2	44	65,12	1,48	5	956,02	21,205
Cosmos Decor 30x100	29,75x99,5x0,74 cm	pz	21	24,885	1,185	4	380	17
Attila Mos. 2,5x2,5	29,75x29,75x0,74 cm	m2	36	28,692	0,797	9	361,256	9,396
Attila Mos. 5x5	29,75x29,75x1 cm	m2	36	22,284	0,619	7	488,516	12,931

Complementary pieces | Piezas complementarias

Step Peldaño	100	Angle Ángulo 100	60	Angle Ángulo 60	50	Angle Ángulo 50
Simple	G-2541 (99,55x99,55)	G-2623 (99,55x99,55)	G-2197 (59,55x59,55)	G-2287 (59,55x59,55)	G-2337 (49,75x99,55)	G-2375 (49,75x99,55)
Tipo L Type L	G-2609 (94x99,55)	G-2815 (94x99,55)	G-2375 (54x59,55)	G-2585 (54x59,55)	G-2503 (44x99,55)	G-2585 (44x99,55)
Gradone	G-2723 (99,55x99,55)	G-2779 (99,55x99,55)	G-2559 (59,55x59,55)	G-2609 (59,55x59,55)	G-2655 (49,75x99,55)	G-2723 (49,75x99,55)
Tipo L Type L 20mm	-	-	-	-	G-2609 (44x99,55)	G-2815 (44x99,55)
Skirting board Rodapié	G-2115 (7,3x99,55)	-	G-2071 (7,3x59,55)	-	G-2071 (7,3x49,75)	-

More information | Más información: pg. 460

More info | Más información



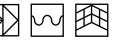
Scan the QR code to see collection details.
Escanea el código QR para ver detalles de la colección.

Visit our site | Visita nuestro sitio:
aparici.com/colecciones-azulejos/attila

Avenue

A soft-textured cement, enhanced by a delicate relief that brings depth, balance and a subtle sense of sophistication.

Un cemento de textura suave, realzado por un delicado relieve que aporta profundidad, equilibrio y una sensación de sofisticación.



Main features | Características principales

White Body	Thickness 7 mm	Double Firing	Rectified	60% Recycled	ChromPlus
Pasta Blanca	Espesor 7 mm	Bicocción	Rectificado	60% Recycled	ChromPlus




Avenue Ivory
29,75x89,46 cm - 11.71"x35.22"
G-3230



Avenue Ivory Five
29,75x89,46 cm - 11.71"x35.22"
G-3298



Avenue Grey Decor
29,75x89,46 cm - 11.71"x35.22"
G-2281



Geneva Gold - Silver - Copper Lista
1x99,55 cm - 0.39"x39.19"
G-291



Reid Plata Mate Lista
1x99,55 cm - 0.39"x39.19"
G-261



Avenue Ivory 29,75x89,46 cm | Avenue Ivory Five 29,75x89,46 cm



Technical specifications | Especificaciones técnicas

Shade variations | Variaciones de tonalidad

Series	Ivory	Ivory Five	Grey Decor
Variation Variación	V1	V1	V2

Number of faces | Número de caras

Formats	Ivory	Ivory Five	Grey Decor
30x90	16	16	3

Packing List

Series	Format&Thickness	Unit	Boxes/Pallet	m ² /Pallet	m ² /Box	Pieces/Box	Kg/Pallet	Kg/Box
Avenue 30x90	29,75x89,46x0,74 cm	m2	40	63,88	1,597	6	906,00	22,07
Avenue Five 30x90	29,75x89,46x0,74 cm	m2	36	57,49	1,597	6	836,00	22,58
Avenue Decor 30x90	29,75x89,46x0,74 cm	pz	20	31,94	1,597	6	485,62	23,131

More info | Más información



Scan the QR code to see collection details.
Escanea el código QR para ver detalles de la colección.

Visit our site | Visita nuestro sitio:
aparici.com/colecciones-azulejos/avenue

Bavaria

Inspired by the warm-toned Solnhofen stone from Bavaria, the Bavaria collection stands out for its unique fern- and coral-like dendritic patterns in warm tonalities.

Inspirada en la piedra alemana de Solnhofen, en Baviera, la colección Bavaria destaca por sus tonos cálidos y sus singulares dendritas con forma de coral.



[1]



[2]

[3]



- [1] Bavaria Beige Natural 99,55x99,55 cm
- [2] Bavaria Beige Outdoor 2CM 49,75x99,55 cm
- [3] Bavaria Ivory Natural 99,55x99,55 cm
Crea Montana Natural 29,75x29,75 cm

Bavaria



Main features | Características principales

Porcelain	Thickness 10 mm	Double Firing	Rectified	19% Recycled	ChromPlus
Porcelánico	Espesor 10 mm	Bicocción	Rectificado	19% Reciclado	ChromPlus



Bavaria Ivory Natural
99,55x99,55 cm - 39.19"x39.19"
G-3268



Bavaria Ivory Natural
59,55x59,55 cm - 23.45"x23.45"
G-3178



Bavaria Ivory Natural Trencadis
42,2x34 cm - 16.61"x13.39"
G-2211



Bavaria Ivory Nat. Mosaico 5x5
29,75x29,75 cm - 11.71"x11.71"
G-3558



Bavaria Beige Natural
99,55x99,55 cm - 39.19"x39.19"
G-3268




Bavaria Beige Natural
49,75x99,55 cm - 19.59"x39.19"
G-3178



Bavaria Beige Natural
59,55x59,55 cm - 23.45"x23.45"
G-3178

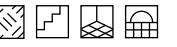


Bavaria Beige Natural Trencadis
42,2x34 cm - 16.61"x13.39"
G-2211



Bavaria Beige Nat. Mosaico 5x5
29,75x29,75 cm - 11.71"x11.71"
G-3558

Bavaria Outdoor 2 cm



Main features | Características principales

Porcelain	Thickness 20 mm	Rectified	19% Recycled	ChromPlus
Porcelánico	Espesor 20 mm	Rectificado	19% Reciclado	ChromPlus



Bavaria Ivory Outdoor 2CM
49,75x99,55 cm - 19.59"x39.19"
G-9234



Bavaria Beige Outdoor 2CM
49,75x99,55 cm - 19.59"x39.19"
G-9234

Bavaria Ivory Outdoor 2CM 49,75x99,55 cm





Technical specifications | Especificaciones técnicas

Anti-slip values | Valores antideslizamiento

Finish Acabado	UNE EN 16165 Anexo C (UNE EN 41901 EX)	UNE EN 16165 Anexo B (DIN 51130)	UNE EN 16165 Anexo A (DIN 51097)	UNE EN 16165 Anexo C (BS 7976)	ANSI A 1371-2012
Natural	CLASE 2	R10	-	PTV > 36	DCOF > 0.42
Outdoor 2 CM	CLASE 3	R11	A+B+C	PTV > 36	DCOF > 0.42

Check batch values before placing an order.
Confirmar valores del lote antes de realizar el pedido.

Shade variations | Variaciones de tonalidad

Series	Ivory	Beige
Variation Variación	V2	V2

Number of faces | Número de caras

Series	Ivory	Beige
100x100	14	14
50x100	32	32
60x60	28	28

Packing List

Series	Format&Thickness	Unit	Boxes/Pallet	m ² /Pallet	m ² /Box	Pieces/Box	Kg/Pallet	Kg/Box
Bavaria 100x100	99,55x99,55x1 cm	m2	40	39,64	0,991	1	991,44	23,886
Bavaria 50x100	49,75x99,55x1 cm	m2	27	40,12	1,486	3	940,75	34,102
Bavaria 50x100 2CM	49,75x99,55x2 cm	m2	36	17,82	0,495	1	828,032	22,362
Bavaria 60x60	59,55x59,55x1 cm	m2	36	51,08	1,419	4	1162,75	31,743
Bavaria Mos. Trencadis	42,2x13,39x1 cm	pz	36	18,00	0,500	5	420,00	11,00
Bavaria Mos. 5x5	29,75x29,75x1 cm	m2	36	22,284	0,619	7	488,516	12,931

Complementary pieces | Piezas complementarias

Step Peldaño	100	Angle Ángulo 100	60	Angle Ángulo 60	50	Angle Ángulo 50
Simple	G-2541 (99,55x99,55)	G-2623 (99,55x99,55)	G-2197 (59,55x59,55)	G-2287 (59,55x59,55)	G-2337 (49,75x99,55)	G-2375 (49,75x99,55)
Tipo L Type L	G-2609 (94x99,55)	G-2815 (94x99,55)	G-2375 (54x59,55)	G-2585 (54x59,55)	G-2503 (44x99,55)	G-2585 (44x99,55)
Gradone	G-2723 (99,55x99,55)	G-2779 (99,55x99,55)	G-2559 (59,55x59,55)	G-2609 (59,55x59,55)	G-2655 (49,75x99,55)	G-2723 (49,75x99,55)
Tipo L Type L 20mm	-	-	-	-	G-2609 (44x99,55)	G-2815 (44x99,55)
Skirting board Rodapié	G-2115 (7,3x99,55)	-	G-2071 (7,3x59,55)	-	G-2071 (7,3x49,75)	-

More information | Más información: pg. 460

More info | Más información



Scan the QR code to see collection details.
Escanea el código QR para ver detalles de la colección.


Visit our site | Visita nuestro sitio:
aparici.com/colecciones-azulejos/bavaria

Bella Bianco

An extra-white Calacatta marble that radiates purity and light, where its pristine background becomes a canvas for subtle, elegant veining, revealing a timeless and carefully refined beauty.

Un mármol Calacatta extra blanco que destila pureza y luminosidad, donde el fondo níveo se convierte en lienzo para vetas sutiles y elegantes con una belleza atemporal y cuidadosamente refinada.

[1]



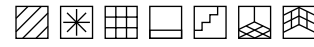
[2]

[3]



[1] Bella Bianco Brillo 50x100 cm
[2] Bella Bianco Natural 50x100 cm
[3] Bella Bianco Centro Natural 100x100 cm

Bella Bianco



Main features | Características principales

Porcelain	Thickness 10 mm	Double Firing	40% Recycled	ChromPlus
Porcelánico	Espesor 10 mm	Bicoccción	40% Reciclado	ChromPlus




Bella Bianco Centro Natural
100x100 cm - 39.37"x39.37"
G-2431



Bella Bianco Natural
50x100 cm - 19.69"x39.37"
G-3154



Bella Bianco Brillo
50x100 cm - 19.69"x39.37"
G-3154



Bella Bianco Nat. Mosaico 5x5
29,75x29,75 cm - 11.71"x11.71"
G-3558

Bella Bianco Brillo 49,75x99,55 cm



Bella Bianco Natural 49,75x99,55 cm | Bella Bianco Natural Mos. 5x5 cm

Technical specifications | Especificaciones técnicas

Anti-slip values | Valores antideslizamiento

Finish Acabado	UNE EN 16165 Anexo C (UNE EN 41901 EX)	UNE EN 16165 Anexo B (DIN 51130)	UNE EN 16165 Anexo A (DIN 51097)	UNE EN 16165 Anexo C (BS 7976)	ANSI A 1371-2012
Natural	CLASE 1	-	-	PTV < 24	-

Check batch values before placing an order.
Confirmar valores del lote antes de realizar el pedido.

Shade variations | Variaciones de tonalidad

Series	Bianco	Bianco Centro
Variation Variación	V2	V3

Number of faces | Número de caras

Series	Bianco	Bianco Centro
100x100	-	4
50x100	12	-

Packing List

Series	Format&Thickness	Unit	Boxes/Pallet	m ² /Pallet	m ² /Box	Pieces/Box	Kg/Pallet	Kg/Box
Bella 100x100	100x100x1 cm	pz	40	40	1	1	987	24,1
Bella 50x100	50x100x1 cm	m2	27	40,5	1,5	3	952,988	34,444
Bella Mos. 5x5	29,75x29,75x1 cm	m2	36	22,284	0,619	7	488,516	12,931

Complementary pieces | Piezas complementarias

Step Peldaño	100	Angle Ángulo 100	60	Angle Ángulo 60	50	Angle Ángulo 50
Simple	G-2541 (100x100)	G-2623 (100x100)	-	-	G-2337 (50x100)	G-2375 (50x100)
Tipo L Type L	G-2609 (94x100)	G-2815 (94x100)	-	-	G-2503 (44x100)	G-2585 (44x100)
Gradone	G-2723 (100x100)	G-2779 (100x100)	-	-	G-2655 (50x100)	G-2723 (50x100)
Skirting board Rodapié	G-2115 (8x100)	-	-	-	G-2071 (8x50)	-

More information | Más información: pg. 460

More info | Más información



Scan the QR code to see collection details.
Escanea el código QR para ver detalles de la colección.

Visit our site | Visita nuestro sitio:
aparici.com/colecciones-azulejos/bella-bianco

Bohemian

Born from a delicate and passionate exploration of materials and textures, this ceramic and porcelain collection harmoniously blends textile patterns with stone finishes.

Fruto de una delicada y apasionada búsqueda de materiales y texturas, esta colección en cerámica y gres porcelánico combina de forma armoniosa patrones textiles y acabados pétreos.



[2]



[3]



[1]

- [1] Bohemian Blue 29,75x99,55 cm | Bohemian Blue Natural 49,75x99,55 cm | Bohemian Blue Natural Mosaic 5x5 29,75x29,75 cm
- [2] Bohemian Blue Natural 99,55x99,55 cm
- [3] Bohemian Blend Outdoor 2CM 49,75x99,55 cm
- [4] Bohemian Blend Natural 99,55x99,55 cm | Ronda Ivory Natural 49,75x99,55 cm



[4]

Bohemian



Main features | Características principales

Porcelain	Thickness 10 mm	Double Firing	Rectified	19% Recycled	ChromPlus
Porcelánico	Espesor 10 mm	Bicocción	Rectificado	19% Reciclado	ChromPlus



Bohemian Sand Natural
Mosaico Hexagonal
28x30 cm - 11.02"x11.81"
G-2143



Bohemian Sand Nat. Mosaico 5x5
29,75x29,75 cm - 11.71"x11.71"
G-3558

Bohemian Sand Natural
99,55x99,55 cm - 39.19"x39.19"
G-3268

Bohemian Sand Natural
49,75x99,55 cm - 19.59"x39.19"
G-3170

Bohemian Sand Natural
59,55x59,55 cm - 23.45"x23.45"
G-3170



Bohemian Blue Natural
Mosaico Hexagonal
28x30 cm - 11.02"x11.81"
G-2143



Bohemian Blue Nat. Mosaico 5x5
29,75x29,75 cm - 11.71"x11.71"
G-3558

Bohemian Blue Natural
99,55x99,55 cm - 39.19"x39.19"
G-3268

Bohemian Blue Natural
49,75x99,55 cm - 19.59"x39.19"
G-3170

Bohemian Blue Natural
59,55x59,55 cm - 23.45"x23.45"
G-3170



Bohemian Blend Natural
Mosaico Hexagonal
28x30 cm - 1.02"x11.81"
G-2143



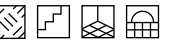
Bohemian Blend Nat. Mosaico 5x5
29,75x29,75 cm - 11.71"x11.71"
G-3558

Bohemian Blend Natural
99,55x99,55 cm - 39.19"x39.19"
G-3268

Bohemian Blend Natural
49,75x99,55 cm - 19.59"x39.19"
G-3170

Bohemian Blend Natural
59,55x59,55 cm - 23.45"x23.45"
G-3170

Bohemian Outdoor 2 cm



Main features | Características principales

Porcelain	Thickness 20 mm	Rectified	19% Recycled	ChromPlus
Porcelánico	Espesor 20 mm	Rectificado	19% Reciclado	ChromPlus



Bohemian Sand Outdoor 2CM
49,75x99,55 cm - 19.59"x39.19"
G-9234



Bohemian Blue Outdoor 2CM
49,75x99,55 cm - 19.59"x39.19"
G-9234



Bohemian Blend Outdoor 2CM
49,75x99,55 cm - 19.59"x39.19"
G-9234

Complementary Floor Tiles | Pavimento complementario



Ronda Ivory Outdoor 2CM
49,75x99,55 cm
G-9234

← Complementary Floor Tiles | Pavimento complementario

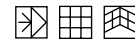


Ronda Ivory Natural
49,75x99,55 cm - 19.59"x39.19"
G-3162

Bohemian Blue Outdoor 2CM 49,75x99,55 cm



Bohemian Wall



Main features | Características principales

White Body	Thickness 7 mm	Double Firing	Rectified	60% Recycled	ChromPlus	3d InkTech
Pasta Blanca	Espesor 7 mm	Bicocción	Rectificado	60% Recycled	ChromPlus	3d InkTech



Bohemian Sand
29,75x99,55 cm - 11.73"x39.18"
G-592



Bohemian Blue
29,75x99,55 cm - 11.73"x39.18"
G-592



Bohemian Blend
29,75x99,55 cm - 11.73"x39.18"
G-592



Ronda Ivory
29,75x99,55 cm - 11.73"x39.18"
G-580



Bohemian Sand Nat. Mosaico 2,5x2,5
29,75x29,75 cm - 11.71"x11.71"
G-618



Bohemian Blue Nat. Mosaico 2,5x2,5
29,75x29,75 cm - 11.71"x11.71"
G-618



Bohemian Blend Nat. Mosaico 2,5x2,5
29,75x29,75 cm - 11.71"x11.71"
G-618



Ronda Ivory Mosaico 2,5x2,5
29,75x29,75 cm - 11.71"x11.71"
G-618



Geneva Gold - Silver - Copper Lista
1x99,55 cm - 0.39"x39.19"
G-291




Bohemian Blue Natural 99,55x99,55 cm
Bohemian Blue Natural Mosaic Hexagon 28x30 cm

Bohemian Sand Natural 49,75x99,55 cm



Bohemian Blend 29,75x99,55 cm | Bohemian Blend Natural 49,75x99,55 cm





← Bohemian Sand Outdoor 2CM 49,75x99,55 cm
Bohemian Sand Natural 49,75x99,55 cm

Technical specifications | Especificaciones técnicas

Anti-slip values | Valores antideslizamiento

Finish Acabado	UNE EN 16165 Anexo C (UNE EN 41901 EX)	UNE EN 16165 Anexo B (DIN 51130)	UNE EN 16165 Anexo A (DIN 51097)	UNE EN 16165 Anexo C (BS 7976)	ANSI A 1371-2012
Natural	CLASE 2	R10	A+B	PTV > 36	DCOF > 0.42
Outdoor 2 CM	CLASE 3	R11	A+B+C	PTV > 36	DCOF > 0.42

Check batch values before placing an order.
Confirmar valores del lote antes de realizar el pedido.

Shade variations | Variaciones de tonalidad

Series	Sand	Blue	Blend
Variation Variación	V2	V2	V2

Number of faces | Número de caras

Formats Formatos	Sand	Blue	Blend
100x100	15	15	15
50x100	26	26	26
60x60	32	32	32
30x100	19	19	19

Packing List

Series	Format&Thickness	Unit	Boxes/Pallet	m ² /Pallet	m ² /Box	Pieces/Box	Kg/Pallet	Kg/Box
Bohemian 100x100	99,55x99,55x1 cm	m2	40	39,64	0,991	1	978,44	23,886
Bohemian 50x100	49,75x99,55x1 cm	m2	27	40,122	1,486	3	943,754	34,102
Bohemian 50x100 2CM	49,75x99,55x2 cm	m2	36	17,82	0,495	1	828,032	22,362
Bohemian 60x60	59,55x59,55x1 cm	m2	36	51,084	1,419	4	1165,748	31,743
Bohemian 30x100	29,75x99,55x0,74 cm	m2	44	78,32	1,78	6	1105,928	24,612
Bohemian Mos 2,5x2,5	29,75x29,75x0,74 cm	m2	36	28,692	0,797	9	368,708	9,603
Bohemian Mos. 5x5	29,75x29,75x1 cm	m2	36	22,284	0,619	7	488,516	12,931
Bohemian Mos. Hex.	28x30x1 cm	pz	36	16,632	0,462	7	413,42	10,845
Ronda 50x100	49,75x99,55x1 cm	m2	27	40,122	1,486	3	943,754	34,102
Ronda 50x100 2CM	49,75x99,55x2 cm	m2	36	17,82	0,495	1	828,032	22,362

Complementary pieces | Piezas complementarias

Step Peldaño	100	Angle Ángulo 100	60	Angle Ángulo 60	50	Angle Ángulo 50
Simple	G-2541 (99,55x99,55)	G-2623 (99,55x99,55)	G-2197 (59,55x59,55)	G-2287 (59,55x59,55)	G-2337 (49,75x99,55)	G-2375 (49,75x99,55)
Tipo L Type L	G-2609 (94x99,55)	G-2815 (94x99,55)	G-2375 (54x59,55)	G-2585 (54x59,55)	G-2503 (44x99,55)	G-2585 (44x99,55)
Gradone	G-2723 (99,55x99,55)	G-2779 (99,55x99,55)	G-2559 (59,55x59,55)	G-2609 (59,55x59,55)	G-2655 (49,75x99,55)	G-2723 (49,75x99,55)
Tipo L Type L 20mm	-	-	-	-	G-2609 (44x99,55)	G-2815 (44x99,55)
Skirting board Rodapié	G-2115 (7,3x99,55)	-	G-2071 (7,3x59,55)	-	G-2071 (7,3x49,75)	-

More information | Más información: pg. 460

More info | Más información



Scan the QR code to see collection details.
Escanea el código QR para ver detalles de la colección.

Visit our site | Visita nuestro sitio:
aparici.com/colecciones-azulejos/bohemian

Bondi

Porcelain tiles with timeless, hydraulic-inspired designs in vibrant, enduring colours, created to evoke a soft and warm Mediterranean feeling.


Azulejos porcelánicos de inspiración hidráulica y diseño atemporal, con colores vibrantes y duraderos, pensados para evocar una cálida esencia mediterránea.



[2]

- [1] Bondi Puebla Natural 59,2x59,2 cm
- [2] Bondi Connect Natural 59,2x59,2 cm
- [3] Bondi Dune Natural 59,2x59,2 cm
- [4] Bondi Mirror Natural 59,2x59,2 cm

[1]



[3]



[4]



Bondi



Main features | Características principales

Porcelain	Thickness 10 mm	Prescored	19% Recycled	ChromPlus
Porcelánico	Espesor 10 mm	Precorte	19% Reciclado	ChromPlus



Bondi Mirror Natural
59,2x59,2 cm - 23.31"x23.31"
G-3146




Bondi Puebla Natural
59,2x59,2 cm - 23.31"x23.31"
G-3146



Bondi Connect Natural
59,2x59,2 cm - 23.31"x23.31"
G-3146



Bondi Dune Natural
59,2x59,2 cm - 23.31"x23.31"
G-3146



Bondi Grey Natural
59,2x59,2 cm - 23.31"x23.31"
G-3146

Bondi Connect Natural 59,55x59,55 cm



Bondi Puebla Natural 59,2x59,2 cm

Technical specifications | Especificaciones técnicas

Anti-slip values | Valores antideslizamiento

Finish Acabado	UNE EN 16165 Anexo C (UNE EN 41901 EX)	UNE EN 16165 Anexo B (DIN 51130)	UNE EN 16165 Anexo A (DIN 51097)	UNE EN 16165 Anexo C (BS 7976)	ANSI A 1371-2012
Natural	CLASE 1	R10	-	PTV > 24	DCOF > 0.42

Check batch values before placing an order.
Confirmar valores del lote antes de realizar el pedido.

Shade variations | Variaciones de tonalidad

Series	Mirror	Puebla	Connect	Dune	Grey
Variation Variación	V1	V1	V1	V1	V1

Number of faces | Número de caras

Formats Formatos	Mirror	Puebla	Connect	Dune	Grey
60x60	5	4	6	5	9

Packing List

Series	Format&Thickness	Unit	Boxes/Pallet	m ² /Pallet	m ² /Box	Pieces/Box	Kg/Pallet	Kg/Box
Bondi 60x60	59,2x59,2x1 cm	m2	36	50,472	1,402	4	1153,076	31,391

Complementary pieces | Piezas complementarias

Step Peldaño	100	Angle Ángulo 100	60	Angle Ángulo 60	50	Angle Ángulo 50
Simple	-	-	G-2197 (59,2x59,2)	G-2281 (59,2x59,2)	-	-
Tipo L Type L	-	-	-	-	-	-
Gradone	-	-	-	-	-	-
Skirting board Rodapié	-	-	G-2071 (8x59,2)	-	-	-

More information | Más información: pg. 460

More info | Más información



Scan the QR code to see collection details.
Escanear el código QR para ver detalles de la colección.

Visit our site | Visita nuestro sitio:
aparici.com/colecciones-azulejos/bondi

Book

The ribbed finishes of the Book collection evoke the elegance of classical Greek and Roman architecture, reimagined through a contemporary lens.

Los acabados acanalados de la colección Book evocan la elegancia de la arquitectura clásica griega y romana, reinterpretada desde un lenguaje contemporáneo.



[1]



[2]



[3]

- [1] Book Green Blind Natural 49,75x99,55 cm
Zest Sapphire Stamp Natural 50x100 cm
- [2] Book Blush Blind Natural 49,75x99,55 cm
- [3] Book White Blind Natural 49,75x99,55 cm

Book



Main features | Características principales


Porcelain	Thickness 10 mm	Rectified	19% Recycled	ChromPlus
Porcelánico	Espesor 10 mm	Rectificado	19% Reciclado	ChromPlus



Book White Natural
49,75x99,55 cm - 19.59"x39.19"
G-3194



Book White Blind Natural
49,75x99,55 cm - 19.59"x39.19"
G-3230



Book White Natural Mosaico 5x5
29,75x29,75 cm - 11.71"x11.71"
G-3558




Book White Blind Nat. Mosaico 5x5
29,75x29,75 cm - 11.71"x11.71"
G-3558

Detail | Detalle
Book White Blind Natural



Book Blush Blind Natural
49,75x99,55 cm - 19.59"x39.19"
G-3230



Book Blush Blind Nat. Mosaico 5x5
29,75x29,75 cm - 11.71"x11.71"
G-3558

Book Blush Blind Natural 49,75x99,55 cm



Book Green Blind Natural
49,75x99,55 cm - 19.59"x39.19"
G-3230



Book Green Blind Nat. Mosaico 5x5
29,75x29,75 cm - 11.71"x11.71"
G-3558



Book Gold Blind
49,75x99,55 cm - 19.59"x39.19"
G-3828



Book Silver Blind
49,75x99,55 cm - 19.59"x39.19"
G-3828



Book White Natural 49,75x99,55 cm | Gold Blind 49,75x99,55 cm

Technical specifications | Especificaciones técnicas

Anti-slip values | Valores antideslizamiento

Finish Acabado	UNE EN 16165 Anexo C (UNE EN 41901 EX)	UNE EN 16165 Anexo B (DIN 51130)	UNE EN 16165 Anexo A (DIN 51097)	UNE EN 16165 Anexo C (BS 7976)	ANSI A 1371-2012
White Natural	CLASE 2	R10	-	PTV > 36	DCOF > 0.42

Check batch values before placing an order.
Confirmar valores del lote antes de realizar el pedido.

Shade variations | Variaciones de tonalidad

Series	White	White Blind	Blush Blind	Green Blind
Variation Variación	V1	V3	V2	V3

Number of faces | Número de caras

Formats Formatos	White	White Blind	Blush Blind	Green Blind
50x100	15	15	8	8

Packing List

Series	Format&Thickness	Unit	Boxes/Pallet	m ² /Pallet	m ² /Box	Pieces/Box	Kg/Pallet	Kg/Box
Book 50x100	49,75x99,55x1 cm	m2	27	40,122	1,486	3	943,754	34,102
Book Mos. 5x5	29,75x29,75x1 cm	m2	36	22,284	0,619	7	488,516	12,931

Complementary pieces | Piezas complementarias

Step Peldaño	100	Angle Ángulo 100	60	Angle Ángulo 60	50	Angle Ángulo 50
Simple	-	-	-	-	G-2337 (49,75x99,55)	G-2375 (49,75x99,55)
Tipo L Type L	-	-	-	-	G-2503 (44x99,55)	G-2585 (44x99,55)
Gradone	-	-	-	-	G-2655 (49,75x99,55)	G-2723 (49,75x99,55)
Skirting board Rodapié	G-2115 (7,3x99,55)	-	-	-	G-2071 (7,3x49,75)	-

More information | Más información: pg. 460

More info | Más información



Scan the QR code to see collection details.
Escanea el código QR para ver detalles de la colección.

Visit our site | Visita nuestro sitio:
aparici.com/colecciones-azulejos/book

Branch

Warmth, brightness, simplicity and naturalness define this wood-effect porcelain, designed to blend effortlessly into a wide range of interiors.

Calidez, luminosidad, sencillez y naturalidad definen este porcelánico efecto madera, capaz de integrarse con facilidad en una amplia variedad de interiores.

[1]



[1] Branch Oak Outdoor 24,9x100 cm
[2] Branch Maple Natural 24,9x100 cm
[3] Branch Oak Natural 24,9x100 cm



[2]

[3]



Branch



Main features | Características principales

Porcelain	Thickness 10 mm	19% Recycled
Porcelánico	Espesor 10 mm	19% Reciclado



Branch Oak Natural
24,9x100 cm
9.80"x39.37"
G-3154



Branch Oak Nat. Mos. 5x5
29,75x29,75 cm
11.71"x11.71"
G-3666



Branch Maple Natural
24,9x100 cm
9.80"x39.37"
G-3154



Branch Maple Nat. Mos. 5x5
29,75x29,75 cm
11.71"x11.71"
G-3666

Branch Oak Outdoor 29,75x100 cm

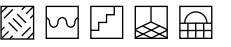


Anti-slip values | Valores antideslizamiento

Finish Acabado	UNE EN 16165 Anexo C (UNE EN 41901 EX)	UNE EN 16165 Anexo B (DIN 51130)	UNE EN 16165 Anexo A (DIN 51097)	UNE EN 16165 Anexo C (BS 7976)	ANSI A 1371-2012
Natural	CLASE 1	R10	-	PTV > 24	DCOF > 0.42
Outdoor 1 CM	CLASE 3	R11	-	PTV > 36	DCOF > 0.42

Check batch values before placing an order.
Confirmar valores del lote antes de realizar el pedido.

Branch Outdoor 1 cm



Main features | Características principales

Porcelain	Thickness 10 mm	19% Recycled
Porcelánico	Espesor 10 mm	19% Reciclado



Branch Oak Outdoor
24,9x100 cm - 9.80"x39.37"
G-3178



Detail | Detalle
Branch Oak Outdoor

Technical specifications | Especificaciones técnicas

Shade variations | Variaciones de tonalidad

Series	Oak	Maple
Variation Variación	V1	V1

Number of faces | Número de caras

Formats Formatos	Oak	Maple
25x100	18	18

Packing List

Series	Format&Thickness	Unit	Boxes/Pallet	m ² /Pallet	m ² /Box	Pieces/Box	Kg/Pallet	Kg/Box
Branch 25x100	24,9x100x1 cm	m2	42	73,206	1,743	7	1676,12	39,36
Branch Mos. 5x5	29,75x29,75x1 cm	m2	36	22,284	0,619	7	488,516	12,931

Complementary pieces | Piezas complementarias

Step Peldaño	100	Angle Ángulo 100	60	Angle Ángulo 60	50	Angle Ángulo 50
Simple	G-2211 (24,9x100)	G-2235 (24,9x100)	-	-	-	-
Tipo L Type L	G-2503 (24,9x100)	G-2585 (24,9x100)	-	-	-	-
Gradone	G-2585 (24,9x100)	G-2623 (24,9x100)	-	-	-	-
Skirting board Rodapié	G-2115 (8x100)	-	-	-	-	-

More information | Más información: pg. 460

More info | Más información



Scan the QR code to see collection details.
Escanea el código QR para ver detalles de la colección.

Visit our site | Visita nuestro sitio:
aparici.com/colecciones-azulejos/branch

Brooklyn

Marked by the passage of time, the worn concrete surfaces of New York City's historic subway stations give this collection its distinctive character.

El cemento desgastado por el paso del tiempo en las antiguas estaciones de metro de Nueva York da forma al carácter único de esta colección.

Brooklyn Ivory 44,63x119,3 cm | Brooklyn Ivory Mosaico 2,5x2,5 cm



Main features | Características principales


White Body	Thickness 7 mm	Double Firing	Rectified	60% Recycled	ChromPlus	3d InkTech
Pasta Blanca	Espesor 7 mm	Bicocción	Rectificado	60% Recycled	ChromPlus	3d InkTech



Brooklyn Ivory
44,63x119,3 cm - 17,57"x46,97"
G-3234



Brooklyn Decor
44,63x119,3 cm - 17,57"x46,97"
G-2375



Brooklyn Ivory Mosaico 2,5x2,5
29,75x29,75 cm - 11,71"x11,71"
G-3756

Altair Gold - Silver Lista
1x119,3 cm - 0,39"x46,97"

G-2131



Strato Plata Mate Lista
1x119,3 cm - 0,39"x46,97"

G-2087



Technical specifications | Especificaciones técnicas

Shade variations | Variaciones de tonalidad

Series	Ivory	Decor
Variation Variación	V1	V3

Number of faces | Número de caras

Series	Ivory	Decor
45x120	14	6

Packing List

Series	Format&Thickness	Unit	Boxes/Pallet	m ² /Pallet	m ² /Box	Pieces/Box	Kg/Pallet	Kg/Box
Brooklyn 45x120	44,63x119,3x0,78 cm	m2	24	51,12	2,13	4	827,96	33,54
Brooklyn Mos. 2,5x2,5	29,75x29,75x0,78 cm	m2	36	28,692	0,797	9	382,964	9,999

More info | Más información



Scan the QR code to see collection details.
Escanea el código QR para ver detalles de la colección.

Visit our site | Visita nuestro sitio:
aparici.com/colecciones-azulejos/brooklyn

Build

Rooted in the refined beauty of concrete, Build collection shapes bright, open spaces with a sophisticated contemporary character.

Con la belleza refinada del cemento como punto de partida, la colección Build da forma con un carácter contemporáneo y sofisticado.



[2]



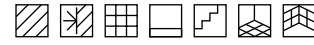
[1]

[3]



[1] Build Grey 29,75x89,46 cm | Build Grey Effect 29,75x89,46 cm
Build Grey Natural 89,46x89,46 cm | Build Grey Mos. 5x5 cm
[2] Build Ivory 29,75x89,46 cm | Build Ivory Effect 29,75x89,46 cm
[3] Build Grey Natural 89,46x89,46 cm

Build



Main features | Características principales

Porcelain	Thickness 10 mm	Double Firing	Rectified	33% Recycled
Porcelánico	Espesor 10 mm	Bicocción	Rectificado	33% Reciclado



Build Ivory Lappato
44,63x89,46 cm
17.57"x35.22"
G-3234



Build Grey Natural
89,46x89,46 cm
35.22"x35.22"
G-3372



Build Grey Natural Mos 5x5
29,75x29,75 cm -
11.71"x11.71"
G-3638



Buid Grey 29,75x89,46 cm | Build Ivory Effect 29,75x89,46 cm

Build Wall



Main features | Características principales

White Body	Thickness 7 mm	Double Firing	Rectified	60% Recycled
Pasta Blanca	Espesor 7 mm	Bicocción	Rectificado	60% Reciclado



Build Ivory
29,75x89,46 cm - 11.71"x35.22"
G-3230



Build Ivory Effect
29,75x89,46 cm - 11.71"x35.22"
G-3258



Build Grey
29,75x89,46 cm - 11.71"x35.22"
G-3230



Build Grey Effect
29,75x89,46 cm - 11.71"x35.22"
G-3258



Build Ivory Mosaico 2,5x2,5
29,75x29,75 cm - 11.71"x11.71"
G-3756



Build Grey Mosaico 2,5x2,5
29,75x29,75 cm - 11.71"x11.71"
G-3756



Main Gold - Silver - Walnut - Grey Lista
1,5x89,46 cm - 0,59"x35,22"
G-2131



Technical specifications | Especificaciones técnicas

Anti-slip values | Valores antideslizamiento

Finish Acabado	UNE EN 16165 Anexo C (UNE EN 41901 EX)	UNE EN 16165 Anexo B (DIN 51130)	UNE EN 16165 Anexo A (DIN 51097)	UNE EN 16165 Anexo C (BS 7976)	ANSI A 1371-2012
Natural	CLASE 1	R10	-	PTV > 24	DCOF > 0.42

Check batch values before placing an order.
Confirmar valores del lote antes de realizar el pedido.

Shade variations | Variaciones de tonalidad

Series	Ivory	Ivory Effect	Grey	Grey Effect
Variation Variación	V2	V2	V2	V2

Number of faces | Número de caras

Formats Formatos	Ivory	Ivory Effect	Grey	Grey Effect
90x90	-	-	12	-
45x90	30	-	-	-
30x90	27	27	36	36

Packing List

Series	Format&Thickness	Unit	Boxes/Pallet	m ² /Pallet	m ² /Box	Pieces/Box	Kg/Pallet	Kg/Box
Build 90x90	89,46x89,46x1,19 cm	m2	36	28,8	0,8	1	740,012	19,917
Build 45x90	44,63x89,46x1,11 cm	m2	27	32,346	1,198	3	866	31,22
Build Effect 30x90	29,75x89,46x0,74 cm	m2	36	57,49	1,597	6	855,932	23,137
Build 30x90	29,75x89,46x0,74 cm	m2	40	63,88	1,597	6	900	21,925
Build Mos. 2,5x2,5	29,75x29,75x0,74 cm	m2	36	31,86	0,885	10	680,18	18,255
Build Mos. 5x5	29,75x29,75x1 cm	m2	36	22,284	0,619	7	488,516	12,931

Complementary pieces | Piezas complementarias

Step Peldaño	100	Angle Ángulo 100	90	Angle Ángulo 90	60	Angle Ángulo 60
Simple	-	-	G-2585 (89,46x89,46)	G-2609 (89,46x89,46)	-	-
Tipo L Type L	-	-	-	-	-	-
Gradone	-	-	G-2779 (89,46x89,46)	G-2829 (89,46x89,46)	-	-
Skirting board Rodapié	-	-	G-2125 (7,3x89,46)	-	-	-

More information | Más información: pg. 460

More info | Más información



Scan the QR code to see collection details.
Escanea el código QR para ver detalles de la colección.



Visit our site | Visita nuestro sitio:
aparici.com/colecciones-azulejos/build

Camper

A porcelain stoneware that captures the authenticity of natural wood through a rich range of tones and colourful decorative details.

Gres porcelánico que recrea la autenticidad de la madera natural mediante una cuidada variedad de tonos y una decoración llena de color.

[1]



[2]

[1] Camper White Natural 24,75x99,55 cm
[2] Camper Savanna Outdoor 2CM 49,75x99,55 cm
Camper Savanna Natural 24,75x99,55 cm

Camper



Main features | Características principales

Porcelain	Rectified	Thickness 10 mm	19% Recycled	3d InkTech
Porcelánico	Rectificado	Espesor 10 mm	19% Reciclado	3d InkTech



Camper White Natural 24,75x99,55 cm 9.74"x39.19" G-3170	Camper White Natural Mos. 5x5 29,75x29,75 cm 11.71"x11.71" G-3666	Camper Stamp Natural 24,75x99,55 cm 9.74"x39.19" G-3194	Camper Ash Natural 24,75x99,55 cm 9.74"x39.19" G-3170	Camper Ash Natural Mos. 5x5 29,75x29,75 cm 11.71"x11.71" G-3666	Camper Savanna Natural 24,75x99,55 cm 9.74"x39.19" G-3170	Camper Savanna Natural Mos. 5x5 29,75x29,75 cm 11.71"x11.71" G-3666
--	--	--	--	--	--	--

Camper Stamp Natural 24,75x99,55 cm

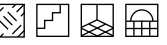


Anti-slip values | Valores antideslizamiento

Finish Acabado	UNE EN 16165 Anexo C (UNE EN 41901 EX)	UNE EN 16165 Anexo B (DIN 51130)	UNE EN 16165 Anexo A (DIN 51097)	UNE EN 16165 Anexo C (BS 7976)	ANSI A 1371-2012
Natural	CLASE 1	R9	-	PTV > 24	DCOF > 0.42
Outdoor 2 CM	CLASE 3	R11	A+B+C	PTV > 36	DCOF > 0.42

Check batch values before placing an order.
Confirmar valores del lote antes de realizar el pedido.

Camper Outdoor 2 cm



Main features | Características principales

Porcelain	Thickness 20 mm	Rectified	19% Recycled
Porcelánico	Espesor 20 mm	Rectificado	19% Reciclado



Camper Savanna Outdoor 2CM
49,75x99,55 cm
19.59"x39.19"
G-9234

Technical specifications | Especificaciones técnicas

Shade variations | Variaciones de tonalidad

Series	White	Stamp	Ash	Savanna
Variation Variación	V1	V3	V2	V2

Number of faces | Número de caras

Formats Formatos	White	Stamp	Ash	Savanna
50x100	-	-	-	8
25x100	10	12	10	10

Packing List

Series	Format&Thickness	Unit	Boxes/Pallet	m ² /Pallet	m ² /Box	Pieces/Box	Kg/Pallet	Kg/Box
Camper 25x100	24,75x99,55x1 cm	m2	42	72,45	1,725	7	1656,422	38,891
Camper 50x100 2CM	49,75x99,55x2 cm	m2	36	17,82	0,495	1	828,032	22,362
Camper Mos. 5x5	29,75x29,75x1 cm	m2	36	22,284	0,619	7	488,516	12,931

Complementary pieces | Piezas complementarias

Step Peldaño	100	Angle Ángulo 100	60	Angle Ángulo 60	50	Angle Ángulo 50
Simple	G-2211 (24,75x99,55)	G-2235 (24,75x99,55)	-	-	-	-
Tipo L Type L	G-2503 (24,75x99,55)	G-2585 (24,75x99,55)	-	-	-	-
Gradone	G-2585 (24,75x99,55)	G-2623 (24,75x99,55)	-	-	-	-
Tipo L Type L 20mm	-	-	-	-	G-2609 (44x99,55)	G-2815 (44x99,55)
Skirting board Rodapié	G-2115 (7,3x99,55)	-	-	-	-	-

More information | Más información: pg. 460

More info | Más información



Scan the QR code to see collection details.
Escanear el código QR para ver detalles de la colección.

Visit our site | Visita nuestro sitio:
aparici.com/colecciones-azulejos/camper

Carpet

Exquisite artisanal spirit and refined design come together in this iconic collection that stands out for its contemporary textile-inspired patterns and rich visual variety.

Una colección icónica donde el espíritu artesanal y el diseño refinado se unen, destacando por sus patrones de inspiración textil contemporánea y su rica variedad visual.



[2]

[1]

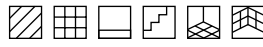


- [1] Carpet Vestige Natural 100x100 cm | MPreis Supermarkt Hohenems | Naegele Waibel ZT | Lukas Schaller | Austria
- [2] Carpet Vestige Natural 59,2x59,2 cm | Private House | NS Studio | Georgia
- [3] Carpet Vestige Natural Hexagonal 29x25 cm | Casa Gas 08 | OOIO Arquitectos | Spain

[3]



Carpet



Main features | Características principales

Porcelain	Thickness 10 mm	Double Firing	19% Recycled	ChromPlus
Porcelánico	Espesor 10 mm	Bicoccción	19% Reciclado	ChromPlus



Carpet Sand Natural
100x100 cm - 39.37"x39.37"
G-3234



Carpet Sand Natural
50x100 cm - 19.69"x39.37"
G-3154



Carpet Sand Natural
59,2x59,2 cm - 23.3"x23.3"
G-3154



Carpet Sand Nat. Hexagon
25x29 cm - 9.84"x11.42"
G-3230



Carpet Sand Nat. Mosaico 5x5
29,75x29,75 cm - 11.71"x11.71"
G-3558



Carpet Sand Natural Decor
100x100 cm - 39.37"x39.37"
G-2829



Carpet Sand Natural Decor
50x100 cm - 19.69"x39.37"
G-2609

Detail | Detalle
Carpet Sand Natural Decor



Complementary Floor Tiles | Pavimento complementario



Isen Ivory Natural | Isen Beige Natural
50x100 cm G-3140



Carpet Sand Natural 50x100 cm | Isen Ivory Natural 50x100 cm

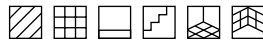
Carpet Sand Natural 50x100 cm |
Patron Bar | Australia



Carpet Sand Natural 50x100 cm |
Radisson Blu Hotel | Cyprus



Carpet




Main features | Características principales

Porcelain	Thickness 10 mm	Double Firing	19% Recycled	ChromPlus
Porcelánico	Espesor 10 mm	Bicoccción	19% Reciclado	ChromPlus



Carpet Vestige Natural
100x100 cm - 39.37"x39.37"
G-3234



Carpet Vestige Natural
50x100 cm - 19.69"x39.37"
G-3154



Carpet Vestige Natural
59,2x59,2 cm - 23.3"x23.3"
G-3154



Carpet Vestige Nat. Hexagon
25x29 cm - 9.84"x11.42"
G-3230



Carpet Vestige Nat. Mosaico 5x5
29,75x29,75 cm - 11.71"x11.71"
G-3558



Carpet Vestige Natural Decor
100x100 cm - 39.37"x39.37"
G-2829



Carpet Vestige Natural Decor
50x100 cm - 19.69"x39.37"
G-2609

Detail | Detalle
Carpet Vestige Natural Decor



Complementary Floor Tiles | Pavimento complementario



Isen Ivory Natural | Isen Beige Natural
50x100 cm G-3140




Carpet Vestige Natural 100x100 cm |
MPreis Supermarkt | Naegele Waibel ZT | Lukas Schaller | Austria

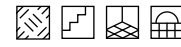


Carpet Vestige Natural 59,2x59,2 cm |
Tarapata Offices | Tarapata Interior Design | Mateus Gaska | Poland

Carpet Vestige Natural 59,2x59,2 cm | Private House | Deer Design | Poland



Carpet Outdoor 2 cm



Main features | Características principales

Porcelain	Thickness 20 mm	19% Recycled	ChromPlus
Porcelánico	Espesor 20 mm	19% Reciclado	ChromPlus




Carpet Sand Outdoor 2CM
50x100 cm - 19.69"x39.37"
G-9234



Carpet Vestige Outdoor 2CM
50x100 cm - 19.69"x39.37"
G-9234

Carpet Sand Outdoor 2CM 50x100 cm



Carpet Vestige Outdoor 2CM 50x100 cm | Ronda Ivory Natural 49,75x99,55 cm

Technical specifications | Especificaciones técnicas

Anti-slip values | Valores antideslizamiento

Finish Acabado	UNE EN 16165 Anexo C (UNE EN 41901 EX)	UNE EN 16165 Anexo B (DIN 51130)	UNE EN 16165 Anexo A (DIN 51097)	UNE EN 16165 Anexo C (BS 7976)	ANSI A 1371-2012
Natural	CLASE 1	R9	-	PTV > 24	DCOF > 0.42
Outdoor 2 CM	CLASE 3	R11	A+B+C	PTV > 36	DCOF > 0.42

Check batch values before placing an order.
Confirmar valores del lote antes de realizar el pedido.

Shade variations | Variaciones de tonalidad

Series	Sand	Sand Decor	Vestige	Vestige Decor
Variation Variación	V2	V2	V3	V3

Number of faces | Número de caras

Formats Formatos	Sand	Sand Decor	Vestige	Vestige Decor
100x100	12	4	12	4
50x100	16	4	16	4
60x60	26	-	26	-
25x29	72	-	72	-

Packing List

Series	Format&Thickness	Unit	Boxes/Pallet	m ² /Pallet	m ² /Box	Pieces/Box	Kg/Pallet	Kg/Box
Carpet 100x100	100x100x10	m2	40	40	1	1	987	24,1
Carpet 50x100	50x100x10	m2	27	40,5	1,5	3	952,988	34,444
Carpet 50x100 2CM	50x100x20	m2	36	18	0,5	1	843,008	22,778
Carpet 60x60	59,2x59,2x1 cm	m2	36	50,472	1,402	4	1153,076	31,391
Carpet Mos. 5x5	29,75x29,75x1 cm	m2	36	22,284	0,619	7	488,516	12,931
Carpet Hex	25x29x1 cm	m2	48	44,88	0,935	17	1067,816	21,767

Complementary pieces | Piezas complementarias

Step Peldaño	100	Angle Ángulo 100	60	Angle Ángulo 60	50	Angle Ángulo 50
Simple	G-2541 (100x100)	G-2623 (100x100)	G-2197 (59,2x59,2)	G-2287 (59,2x59,2)	G-2337 (50x100)	G-2375 (50x100)
Tipo L Type L	G-2609 (94x100)	G-2815 (94x100)	G-2375 (54x59,55)	G-2585 (54x59,2)	G-2503 (44x100)	G-2585 (44x100)
Gradone	G-2723 (100x100)	G-2779 (100x100)	G-2559 (59,55x59,55)	G-2609 (59,2x59,2)	G-2655 (50x100)	G-2723 (50x100)
Tipo L Type L 20mm	-	-	-	-	G-2609 (44x99,55)	G-2815 (44x99,55)
Skirting board Rodapié	G-2115 (8x100)	-	G-2071 (8x59,2)	-	G-2071 (8x50)	-

More information | Más información: pg. 460

More info | Más información



Scan the QR code to see collection details.
Escanea el código QR para ver detalles de la colección.

Visit our site | Visita nuestro sitio:
aparici.com/colecciones-azulejos/carpet

Carton

An invitation to embrace the beauty of imperfection through a cardboard inspired collection that adds warmth and character to interior spaces.

Una invitación a abrazar la belleza de la imperfección a través de una colección inspirada en el cartón, que aporta calidez y carácter a los espacios interiores.



[1]

- [1] Carton Green Natural 59,2x59,2 cm
- [2] Carton Ocre Natural 59,2x59,2 cm
- [3] Carton Blue Natural 59,2x59,2 cm | Private residence | Spain | AG Interiorismo
- [4] Carton Blue Natural 59,2x59,2 cm

[2]



[3]



[4]



Carton



Main features | Características principales

Porcelain	Prescored	Thickness 10 mm	19% Recycled	ChromPlus	3d InkTech
Porcelánico	Precorte	Espesor 10 mm	19% Reciclado	ChromPlus	3d InkTech



Carton Green Natural
59,2x59,2 cm - 23.31"x23.31"
G-3180



Carton Ocre Natural
59,2x59,2 cm - 23.31"x23.31"
G-3180

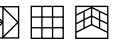


Carton Blue Natural
59,2x59,2 cm - 23.31"x23.31"
G-3180

Carton White 29,75x89,46 cm | Carton Mix White 29,75x89,46 cm



Carton Wall



Main features | Características principales

White Body	Thickness 7 mm	Double Firing	Rectified	60% Recycled	ChromPlus
Pasta Blanca	Espesor 7 mm	Bicocción	Rectificado	60% Recycled	ChromPlus



Carton White
29,75x89,46 cm - 11.71"x35.22"
G-3170



Carton Mix White
29,75x89,46 cm - 11.71"x35.22"
G-3208



Carton White Mosaic 2,5x2,5 cm
29,75x29,75 cm - 11.71"x11.71"
G-3756



Main Gold - Silver - Walnut - Grey Lista
1,5x89,46 cm - 0,59"x35,22"
G-2131

Technical specifications | Especificaciones técnicas

Anti-slip values | Valores antideslizamiento

Finish Acabado	UNE EN 16165 Anexo C (UNE EN 41901 EX)	UNE EN 16165 Anexo B (DIN 51130)	UNE EN 16165 Anexo A (DIN 51097)	UNE EN 16165 Anexo C (BS 7976)	ANSI A 1371-2012
Natural	CLASE 2	R10	-	PTV > 36	DCOF > 0.42

Check batch values before placing an order.
Confirmar valores del lote antes de realizar el pedido.

Shade variations | Variaciones de tonalidad

Series	Green	Blue	Ocre	White	Mix White
Variation Variación	V2	V2	V2	V1	V2

Number of faces | Número de caras

Formats Formatos	Green	Blue	Ocre	White	Mix White
60x60	8	8	8	-	-
30x90	-	-	-	8	6

Packing List

Series	Format&Thickness	Unit	Boxes/Pallet	m ² /Pallet	m ² /Box	Pieces/Box	Kg/Pallet	Kg/Box
Carton 60x60	59,2x59,2x1 cm	m2	36	50,472	1,402	4	1133,06	30,835
Carton 30x90	29,75x89,46x0,74 cm	m2	40	63,88	1,597	6	906	22,075
Carton Mos. 2,5x2,5	29,75x29,75x0,74 cm	m2	36	28,692	0,797	9	361,256	9,396

Complementary pieces | Piezas complementarias

Step Peldaño	100	Angle Ángulo 100	60	Angle Ángulo 60	50	Angle Ángulo 50
Simple	-	-	G-2197 (59,2x59,2)	G-2281 (59,2x59,2)	-	-
Tipo L Type L	-	-	-	-	-	-
Gradone	-	-	-	-	-	-
Skirting board Rodapié	-	-	G-2071 (8x59,2)	-	-	-

More information | Más información: pg. 460

More info | Más información



Scan the QR code to see collection details.
Escanear el código QR para ver detalles de la colección.

Visit our site | Visita nuestro sitio:
aparici.com/colecciones-azulejos/carton

Chalkwood

A striking wood-effect porcelain stoneware with a strong vintage character, evoking painted wooden planks whose timeworn, peeled finish reveals the authentic soul of the wood.

Impactante gres porcelánico efecto madera de marcado carácter vintage, que evoca tablonces pintados cuya pátina desgastada por el paso del tiempo deja entrever el alma original de la madera.

Chalkwood Vestige Natural 24,75x99,55 cm | Arlette Restaurant | Baranburo | Artem Zubkevich | Ukraine



Main features | Características principales

Porcelain	Thickness 10 mm	Rectified	19% Recycled	ChromPlus
Porcelánico	Espesor 10 mm	Rectificado	19% Reciclado	ChromPlus



Chalkwood Vestige Natural
24,75x99,55 cm
9.74"x39.19"
G-3170



Chalkwood Vestige Nat. Mosaico 5x5
29,75x29,75 cm
11.71"x11.71"
G-3666

Technical specifications | Especificaciones técnicas

Anti-slip values | Valores antideslizamiento

Finish Acabado	UNE EN 16165 Anexo C (UNE EN 41901 EX)	UNE EN 16165 Anexo B (DIN 51130)	UNE EN 16165 Anexo A (DIN 51097)	UNE EN 16165 Anexo C (BS 7976)	ANSI A 1371-2012
Natural	CLASE 2	R10	-	PTV > 36	DCOF > 0.42

Check batch values before placing an order.
Confirmar valores del lote antes de realizar el pedido.

Shade variations | Variaciones de tonalidad

Series	Vestige
Variation Variación	V3

Number of faces | Número de caras

Formats Formatos	Vestige
25x100	40

Packing List

Series	Format&Thickness	Unit	Boxes/Pallet	m ² /Pallet	m ² /Box	Pieces/Box	Kg/Pallet	Kg/Box
Chalkwood 25x100	24,75x99,55x1 cm	m2	42	72,45	1,725	7	1656,422	38,891
Chalkwood Mos. 5x5	29,75x29,75x1 cm	m2	36	22,284	0,619	7	488,516	12,931

Complementary pieces | Piezas complementarias

Step Peldaño	100	Angle Ángulo 100	60	Angle Ángulo 60	50	Angle Ángulo 50
Simple	G-2211 (24,75x99,55)	G-2235 (24,75x99,55)	-	-	-	-
Tipo L Type L	G-2503 (24,75x99,55)	G-2585 (24,75x99,55)	-	-	-	-
Gradone	G-2585 (24,75x99,55)	G-2623 (24,75x99,55)	-	-	-	-
Skirting board Rodapié	G-2115 (7,3x99,55)	-	-	-	-	-

More information | Más información: pg. 460

More info | Más información



Scan the QR code to see collection details.
Escanea el código QR para ver detalles de la colección.

Visit our site | Visita nuestro sitio:
aparici.com/colecciones-azulejos/chalkwood

Chevron

Inspired by the nobility of French oak, this collection reinterprets the elegance of Hungarian parquet through a ceramic design that effortlessly blends classic refinement with modern style.

Inspirada en la nobleza del roble francés, esta colección reinterpreta la elegancia del parquet en punta Hungría con un diseño cerámico que fusiona clasicismo y modernidad.



[3]

[1]



[2]

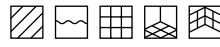


[4]



- [1] Chevron Walnut Natural 49,75x99,55 cm
- [2] Chevron Oak Stamp Natural 49,75x99,55 cm
- [3] Wands White Natural 59,55x59,55 cm
Chevron Oak Natural 49,75x99,55 cm
- [4] Feel White Ornato | Rado White 29,75x99,55 cm
Chevron Oak Stamp 49,75x99,55 cm

Chevron



Main features | Características principales

Porcelain	Rectified	Thickness 10 mm	19% Recycled	ChromPlus	3d InkTech
Porcelánico	Rectificado	Espesor 10 mm	19% Reciclado	ChromPlus	3d InkTech




Chevron Oak Natural
49,75x99,55 cm - 19.59"x39.19"
G-3180



Chevron Oak Nat.
Mosaico 5x5
29,75x29,75 cm
11.71"x11.71"
G-3558




Chevron Oak Stamp Natural
49,75x99,55 cm - 19.59"x39.19"
G-3180



Chevron Oak Stamp Nat.
Mosaico 5x5
29,75x29,75 cm
11.71"x11.71"
G-3558




Chevron Walnut Natural
49,75x99,55 cm - 19.59"x39.19"
G-3180



Chevron Walnut Nat.
Mosaico 5x5
29,75x29,75 cm
11.71"x11.71"
G-3558



Chevron Walnut Stamp Natural
49,75x99,55 cm - 19.59"x39.19"
G-3180



Chevron Walnut Stamp Nat.
Mosaico 5x5
29,75x29,75 cm
11.71"x11.71"
G-3558



Stitch Grey Natural 49,75x99,55 cm
Chevron Walnut Stamp Natural 49,75x99,55 cm

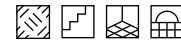


Rado White Ornato 29,75x99,55 cm
Chevron Oak Natural 49,75x99,55 cm

Chevron Oak Natural 49,75x99,55 cm



Chevron Outdoor 2 cm



Main features | Características principales

Porcelain	Thickness 20 mm	Rectified	19% Recycled	ChromPlus
Porcelánico	Espesor 20 mm	Rectificado	19% Reciclado	ChromPlus




Chevron Oak Stamp Outdoor 2CM
49,75x99,55 cm - 19.59"x39.19"
G-9234



Chevron Oak Stamp Outdoor 2CM 49,75x99,55 cm

Chevron Oak Stamp Natural | Chevron Oak Stamp Outdoor 2CM 49,75x99,55 cm



Technical specifications | Especificaciones técnicas

Anti-slip values | Valores antideslizamiento

Finish Acabado	UNE EN 16165 Anexo C (UNE EN 41901 EX)	UNE EN 16165 Anexo B (DIN 51130)	UNE EN 16165 Anexo A (DIN 51097)	UNE EN 16165 Anexo C (BS 7976)	ANSI A 1371-2012
Natural	CLASE 2	R10	-	PTV > 36	DCOF > 0.42
Outdoor 2 CM	CLASE 3	R11	A+B+C	PTV > 36	DCOF > 0.42

Check batch values before placing an order.
Confirmar valores del lote antes de realizar el pedido.

Shade variations | Variaciones de tonalidad

Series	Oak	Oak Stamp	Walnut	Walnut Stamp
Variation Variación	V3	V3	V3	V3

Number of faces | Número de caras

Formats Formatos	Oak	Oak Stamp	Walnut	Walnut Stamp
50x100	18	18	18	18
50x100x2	-	18	-	-

Packing List

Series	Format&Thickness	Unit	Boxes/Pallet	m ² /Pallet	m ² /Box	Pieces/Box	Kg/Pallet	Kg/Box
Chevron 50x100	49,75x99,55x1 cm	m2	27	40,122	1,486	3	943,754	34,102
Chevron 50x100 2CM	49,75x99,55x2 cm	m2	36	17,82	0,495	1	828,032	22,362
Chevron Mos. 5x5	29,75x29,75x1 cm	m2	36	22,284	0,619	7	488,516	12,931

Complementary pieces | Piezas complementarias

Step Peldaño	100	Angle Ángulo 100	60	Angle Ángulo 60	50	Angle Ángulo 50
Simple	-	-	-	-	-	-
Tipo L Type L	-	-	-	-	-	-
Gradone	-	-	-	-	-	-
Tipo L Type L 20mm	-	-	-	-	G-2609 (44x99,55)	G-2815 (44x99,55)
Skirting board Rodapié	-	-	-	-	-	-

More information | Más información: pg. 460

More info | Más información



Scan the QR code to see collection details.
Escanea el código QR para ver detalles de la colección.

Visit our site | Visita nuestro sitio:
aparici.com/colecciones-azulejos/chevron

Ciment

A refined interpretation of concrete, expressed in a collection defined by industrial elegance and enriched by a variety of ceramic reliefs that add depth, texture and visual rhythm.

Una interpretación refinada del cemento, definida por una elegancia industrial y una variedad de relieves cerámicos que aportan profundidad, textura y ritmo visual.



[2]

[1]

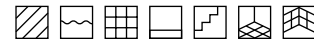


[1] Ciment Ash 29,75x99,55 cm | Ciment Ash Touch 29,75x99,55 cm
Ciment Ash Natural 49,75x99,55 cm
[2] Ciment Ivory Touch 29,75x99,55 cm
[3] Ciment Grey Formwork Natural 49,75x99,55 cm
Ciment Grey Natural 99,55x99,55 cm

[3]



Ciment




Main features | Características principales

Porcelain	Rectified	Double Firing	Thickness 10 mm	19% Recycled	ChromPlus	3d InkTech
Porcelánico	Rectificado	Bicocción	Espesor 10 mm	19% Reciclado	ChromPlus	3d InkTech



Ciment Ivory Natural
99,55x99,55 cm - 39.19"x39.19"
G-3268



Ciment Ivory Natural
49,75x99,55 cm - 19.59"x39.19"
G-3162



Ciment Ivory Formwork Natural
49,75x99,55 cm - 19.59"x39.19"
G-3208




Ciment Ivory Natural
59,55x59,55 cm - 23.45"x23.45"
G-3162



Ciment Ivory Natural
Mosaico Broken
30,5x27,5 cm - 12.01"x10.83"
G-2187



Ciment Ivory Nat. Mos. 5x5
29,75x29,75 cm - 11.71"x11.71"
G-3558



Ciment Stamp Natural
49,75x99,55 cm - 19.59"x39.19"
G-3208



Ciment Grey Natural 49,75x99,55 cm | Ciment Stamp Natural 49,75x99,55 cm



Ciment Grey Natural
99,55x99,55 cm - 39.19"x39.19"
G-3268



Ciment Grey Natural
49,75x99,55 cm - 19.59"x39.19"
G-3162




Ciment Grey Formwork Natural
49,75x99,55 cm - 19.59"x39.19"
G-3208



Ciment Grey Natural
59,55x59,55 cm - 23.45"x23.45"
G-3162



Ciment Grey Natural
Mosaico Broken
30,5x27,5 cm - 12.01"x10.83"
G-2187



Ciment Grey Nat. Mos. 5x5
29,75x29,75 cm - 11.71"x11.71"
G-3558

Ciment Ash Formwork Natural 49,75x99,55 cm | Ciment Grey Natural 49,75x99,55 cm



Ciment Ash Natural
99,55x99,55 cm - 39.19"x39.19"
G-3268



Ciment Ash Natural
49,75x99,55 cm - 19.59"x39.19"
G-3162




Ciment Ash Formwork Natural
49,75x99,55 cm - 19.59"x39.19"
G-3208




Ciment Ash Natural
59,55x59,55 cm - 23.45"x23.45"
G-3162



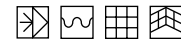
Ciment Ash Natural
Mosaico Broken
30,5x27,5 cm - 12.01"x10.83"
G-2187



Ciment Ash Nat.
Mosaico 5x5
29,75x29,75 cm - 11.71"x11.71"
G-3558



Ciment Wall



Main features | Características principales

White Body	Thickness 7 mm	Double Firing	Rectified	60% Recycled	ChromPlus	3d InkTech
Pasta Blanca	Espesor 7 mm	Bicocción	Rectificado	60% Recycled	ChromPlus	3d InkTech



Ciment Ivory
29,75x99,55 cm - 11.73"x39.18"
G-3154




Ciment Ivory Touch
29,75x99,55 cm - 11.73"x39.18"
G-3170



Ciment Grey
29,75x99,55 cm - 11.73"x39.18"
G-3154



Ciment Grey Touch
29,75x99,55 cm - 11.73"x39.18"
G-3170



Ciment Ash
29,75x99,55 cm - 11.73"x39.18"
G-3154



Ciment Ash Touch
29,75x99,55 cm - 11.73"x39.18"
G-3170



Ciment Grey Ornato
29,75x99,55 cm - 11.73"x39.18"
G-3314




Ciment Colors Ornato
29,75x99,55 cm - 11.73"x39.18"
G-3314



Ciment Ivory
Mosaico 2,5x2,5
29,75x29,75 cm - 11.71"x11.71"
G-618



Ciment Grey
Mosaico 2,5x2,5
29,75x29,75 cm - 11.71"x11.71"
G-618



Ciment Ash
Mosaico 2,5x2,5
29,75x29,75 cm - 11.71"x11.71"
G-618



Geneva Gold - Silver - Copper Lista
1x99,55 cm - 0.39"x39.19"
G-291



Reid Plata Mate Lista
1x99,55 cm - 0.39"x39.19"
G-261



Detail | Detalle
Ciment Ivory Touch



Ciment Ash 29,75x99,55 cm | Ciment Ash Touch 29,75x99,55 cm
Ciment Ash Natural 49,75x99,55 cm | Ciment Ash Mos. 5x5 cm



Ciment Grey Ornato 29,75x99,55 cm
Ciment Grey Natural 99,55x99,55 cm

Ciment Ivory 29,75x99,55 cm | Ciment Colors Ornato 29,75x99,55 cm





Technical specifications | Especificaciones técnicas

Anti-slip values | Valores antideslizamiento

Finish Acabado	UNE EN 16165 Anexo C (UNE EN 41901 EX)	UNE EN 16165 Anexo B (DIN 51130)	UNE EN 16165 Anexo A (DIN 51097)	UNE EN 16165 Anexo C (BS 7976)	ANSI A 1371-2012
Natural	CLASE 2	R10	-	PTV > 36	DCOF > 0.42
Stamp Natural	CLASE 1	R9	-	PTV < 24	DCOF > 0.42

Check batch values before placing an order.
Confirmar valores del lote antes de realizar el pedido.

Shade variations | Variaciones de tonalidad

Series	Ivory	Ivory Formwork	Ivory Touch	Grey	Grey Formwork	Grey Touch	Grey Ornato	Ash	Ash Formwork	Ash Touch	Colors Ornato	Stamp
Variation	V1	V1	V1	V1	V1	V1	V2	V1	V1	V1	V2	V3

Number of faces | Número de caras

Series	Ivory	Ivory Formwork	Ivory Touch	Grey	Grey Formwork	Grey Touch	Grey Ornato	Ash	Ash Formwork	Ash Touch	Colors Ornato	Stamp
100x100	8	-	-	8	-	-	-	8	-	-	-	-
50x100	16	6	-	16	6	-	-	16	6	-	-	4
60x60	24	-	-	24	-	-	-	24	-	-	-	-
30x100	20	-	20	20	-	20	20	20	-	20	20	-

Packing List

Series	Format&Thickness	Unit	Boxes/Pallet	m ² /Pallet	m ² /Box	Pieces/Box	Kg/Pallet	Kg/Box
Ciment 100x100	99,55x99,55x1 cm	m2	40	39,64	0,991	1	991,44	23,886
Ciment 50x100	49,75x99,55x1 cm	m2	27	40,122	1,486	3	943,754	34,102
Ciment 60x60	59,55x59,55x1 cm	m2	36	51,084	1,419	4	1162,75	31,743
Ciment 30x100	29,75x99,55x0,7 cm	m2	44	78,32	1,78	6	1105,928	24,612
Ciment Mos. 2,5x2,5	29,75x29,75x0,7 cm	m2	36	28,692	0,797	9	361,256	9,396
Ciment Mos. 5x5	29,75x29,75x1 cm	m2	36	22,284	0,619	7	488,516	12,931
Ciment Mos. Broken.	30,5x27,5x1 cm	m2	54	39,366	0,729	10	813,29	14,635

Complementary pieces | Piezas complementarias

Step Peldaño	100	Angle Ángulo 100	60	Angle Ángulo 60	50	Angle Ángulo 50
Simple	G-2541 (99,55x99,55)	G-2623 (99,55x99,55)	G-2197 (59,55x59,55)	G-2287 (59,55x59,55)	G-2337 (49,75x99,55)	G-2375 (49,75x99,55)
Tipo L Type L	G-2609 (94x99,55)	G-2815 (94x99,55)	G-2375 (54x59,55)	G-2585 (54x59,55)	G-2503 (44x99,55)	G-2585 (44x99,55)
Gradone	G-2723 (99,55x99,55)	G-2779 (99,55x99,55)	G-2559 (59,55x59,55)	G-2609 (59,55x59,55)	G-2655 (49,75x99,55)	G-2723 (49,75x99,55)
Skirting board Rodapié	G-2115 (7,3x99,55)	-	G-2071 (7,3x59,55)	-	G-2071 (7,3x49,75)	-

More information | Más información: pg. 460

More info | Más información



Scan the QR code to see collection details.
Escanea el código QR para ver detalles de la colección.


Visit our site | Visita nuestro sitio:
aparici.com/colecciones-azulejos/ciment

Corten

A bold and uncompromising collection that redefines industrial aesthetics, drawing on the raw expressiveness of structured and weathered metals.

Un diseño cerámico audaz y sin concesiones que redefine el lenguaje industrial, inspirado en la fuerza expresiva de los metales estructurados y erosionados.

[1]



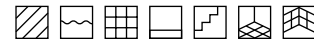
[2]



[3]

- [1] Corten Ice | Corten Ice Swell 44,63x119,3 cm
Cracked White Natural 99,55x99,55 cm
- [2] Corten Sapphire Natural 99,55x99,55 cm
Corten Sapphire Swell 44,63x119,3 cm
Corten Iron 44,63x119,3 cm
- [3] Corten Oxidum Natural 49,75x99,55 cm
Corten Graphite Natural 99,55x99,55 cm
Corten Oxidum Natural Mosaic Hexagon 28x30 cm

Corten



Main features | Características principales

Porcelain	Rectified	Double Firing	Thickness 10 mm	19% Recycled	ChromPlus	3d InkTech
Porcelánico	Rectificado	Bicocción	Espesor 10 mm	19% Reciclado	ChromPlus	3d InkTech



Corten Sapphire Nat. Mosaico Hexagon
28x30 cm - 11.02"x11.81"
G-2143



Corten Sapphire Nat. Mosaico 5x5
29,75x29,75 cm - 11.71"x11.71"
G-3558

Corten Sapphire Natural
99,55x99,55 cm - 39.19"x39.19"
G-3284

Corten Sapphire Natural
49,75x99,55 cm - 19.59"x39.19"
G-3186

Corten Sapphire Natural
59,55x59,55 cm - 23.45"x23.45"
G-3162



Corten Graphite Nat. Mosaico Hexagon
28x30 cm - 11.02"x11.81"
G-2143



Corten Graphite Nat. Mosaico 5x5
29,75x29,75 cm - 11.71"x11.71"
G-3558

Corten Graphite Natural
99,55x99,55 cm - 39.19"x39.19"
G-3284

Corten Graphite Natural
49,75x99,55 cm - 19.59"x39.19"
G-3186

Corten Graphite Natural
59,55x59,55 cm - 23.45"x23.45"
G-3162



Corten Oxidum Nat. Mosaico Hexagon
28x30 cm - 11.02"x11.81"
G-2143

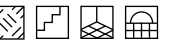


Corten Oxidum Nat. Mosaico 5x5
29,75x29,75 cm - 11.71"x11.71"
G-3558

Corten Oxidum Natural
49,75x99,55 cm - 19.59"x39.19"
G-3186

Corten Oxidum Natural
59,55x59,55 cm - 23.45"x23.45"
G-3162

Corten Outdoor 2 cm



Main features | Características principales

Porcelain	Thickness 20 mm	Rectified	19% Recycled	ChromPlus
Porcelánico	Espesor 20 mm	Rectificado	19% Reciclado	ChromPlus



Corten Sapphire Outdoor 2CM
49,75x99,55 cm - 19.59"x39.19"
G-9234



Corten Graphite Outdoor 2CM
49,75x99,55 cm - 19.59"x39.19"
G-9234



Corten Oxidum Outdoor 2CM
49,75x99,55 cm - 19.59"x39.19"
G-9234

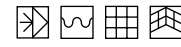


Corten Iron Outdoor 2CM
49,75x99,55 cm - 19.59"x39.19"
G-9234

Corten Oxidum Outdoor 2CM 49,75x99,55 cm | Corten Graphite Natural 49,75x99,55 cm




Corten Wall




Main features | Características principales

White Body	Thickness 7 mm	Double Firing	Rectified	60% Recycled	ChromPlus	3d InkTech
Pasta Blanca	Espesor 7 mm	Bicocción	Rectificado	60% Recycled	ChromPlus	3d InkTech



Corten Ice
44,63x119,3 cm - 17,57"x46,97"
G-3180



Corten Ice Swell
44,63x119,3 cm - 17,57"x46,97"
G-3208



Corten Iron
44,63x119,3 cm - 17,57"x46,97"
G-3180



Corten Iron Swell
44,63x119,3 cm - 17,57"x46,97"
G-3208



Corten Oxidum
44,63x119,3 cm - 17,57"x46,97"
G-3180




Corten Oxidum Swell
44,63x119,3 cm - 17,57"x46,97"
G-3208




Corten Sapphire Swell
44,63x119,3 cm - 17,57"x46,97"
G-3208



Corten Ice Mosaico 2,5x2,5
29,75x29,75 cm - 11,71"x11,71"
G-3756



Corten Iron Mosaico 2,5x2,5
29,75x29,75 cm - 11,71"x11,71"
G-3756



Corten Oxidum Mosaic 2,5x2,5
29,75x29,75 cm - 11,71"x11,71"
G-3756


Altair Gold - Silver Lista
1x119,3 cm - 0,39"x46,97"
G-2131



Strato Plata Mate Lista
1x119,3 cm - 0,39"x46,97"
G-2087



Detail | Detalle
Corten Ice Swell



Corten News Ornament
44,63x119,3 cm - 17,57"x46,97"
G-3298



Corten Ice 44,63x119,3 cm | Corten Ice Swell 44,63x119,3 cm |
Corten News Ornament 44,63x119,3 cm | Corten Graphite Natural 59,55x59,55 cm

Corten Oxidum 44,63x119,3 cm | Corten Oxidum Swell 44,63x119,3 cm | Vienna Belvedere Natural 59,2x59,2 cm





← Corten Graphite Natural 99,55x99,55 cm

Technical specifications | Especificaciones técnicas

Anti-slip values | Valores antideslizamiento

Finish Acabado	UNE EN 16165 Anexo C (UNE EN 41901 EX)	UNE EN 16165 Anexo B (DIN 51130)	UNE EN 16165 Anexo A (DIN 51097)	UNE EN 16165 Anexo C (BS 7976)	ANSI A 1371-2012
Natural	CLASE 2	R10	-	PTV > 36	DCOF > 0.42
Outdoor 2 CM	CLASE 3	R11	A+B+C	PTV > 36	DCOF > 0.42

Check batch values before placing an order.
Confirmar valores del lote antes de realizar el pedido.

Shade variations | Variaciones de tonalidad

Series	Sapphire	Sapphire Swell	Graphite	Oxidum	Oxidum Swell	Iron	Iron Swell	Ice	Ice Swell	News Ornament
Variation	V3	V3	V4	V3	V3	V2	V2	V1	V1	V4

Number of faces | Número de caras

Formats	Sapphire	Sapphire Swell	Graphite	Oxidum	Oxidum Swell	Iron	Iron Swell	Ice	Ice Swell	News Ornament
100x100	16	-	16	-	-	-	-	-	-	-
50x100	32	-	32	32	-	32	-	-	-	-
60x60	37	-	37	37	-	-	-	-	-	-
45x120	-	20	-	20	20	20	20	22	22	12

Packing List

Series	Format&Thickness	Unit	Boxes/Pallet	m ² /Pallet	m ² /Box	Pieces/Box	Kg/Pallet	Kg/Box
Corten 100x100	99,55x99,55x1 cm	m2	40	39,64	0,991	1	978,44	23,886
Corten 50x100	49,75x99,55x1 cm	m2	27	40,122	1,486	3	943,754	34,102
Corten 50x100 2CM	49,75x99,55x2 cm	m2	36	17,82	0,495	1	828,032	22,362
Corten 60x60	59,55x59,55x1 cm	m2	36	51,084	1,419	4	1165,748	31,743
Corten 45x120	44,63x119,3x0,78 cm	m2	24	51,12	2,13	4	728,504	29,396
Corten Swell 45x120	44,63x119,3x0,78 cm	m2	24	38,328	1,597	3	578,48	23,145
Corten Mos. 2,5x2,5	29,75x29,75x0,78 cm	m2	36	28,692	0,797	9	382,964	9,999
Corten Mos. 5x5	29,75x29,75x1 cm	m2	36	22,284	0,619	7	488,516	12,931
Corten Mos. Hex.	28x30x1 cm	pz	36	16,632	0,462	7	413,42	10,845

Complementary pieces | Piezas complementarias

Step Peldaño	100	Angle Ángulo 100	60	Angle Ángulo 60	50	Angle Ángulo 50
Simple	G-2541 (99,55x99,55)	G-2623 (99,55x99,55)	G-2197 (59,55x59,55)	G-2287 (59,55x59,55)	G-2337 (49,75x99,55)	G-2375 (49,75x99,55)
Tipo L Type L	G-2609 (94x99,55)	G-2815 (94x99,55)	G-2375 (54x59,55)	G-2585 (54x59,55)	G-2503 (44x99,55)	G-2585 (44x99,55)
Gradone	G-2723 (99,55x99,55)	G-2779 (99,55x99,55)	G-2559 (59,55x59,55)	G-2609 (59,55x59,55)	G-2655 (49,75x99,55)	G-2723 (49,75x99,55)
Tipo L Type L 20mm	-	-	-	-	G-2609 (44x99,55)	G-2815 (44x99,55)
Skirting board Rodapié	G-2115 (7,3x99,55)	-	G-2071 (7,3x59,55)	-	G-2071 (7,3x49,75)	-

More information | Más información: pg. 460

More info | Más información



Scan the QR code to see collection details.
Escanea el código QR para ver detalles de la colección.

Visit our site | Visita nuestro sitio:
aparici.com/colecciones-azulejos/corten

Cotto

- [1] Cotto Sand Natural 50x100 cm
Cotto Sand Outdoor 2CM 50x100 cm
- [2] Cotto Rosso Non-Slip 59,2x59,2 cm
- [3] Cotto Rosso Natural 30,5x30,5 cm
Glimpse White 29,75x99,55 cm

Rooted in the revival of traditional materials, this collection captures the handcrafted essence of hand-moulded clay, evoking the timeless warmth of the Mediterranean.

Arrigada en la recuperación de materiales tradicionales, esta colección captura la esencia artesanal del barro moldeado a mano, evocando la calidez atemporal del Mediterráneo.



[1]

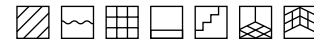


[2]



[3]

Cotto



Main features | Características principales

Porcelain	Thickness 10 mm	19% Recycled	ChromPlus
Porcelánico	Espesor 10 mm	19% Reciclado	ChromPlus



Cotto Sand Natural
50x100 cm - 19.69"x19.69"
G-3140



Cotto Sand Natural
59,2x59,2 cm - 23.31"x23.31"
G-3132



Cotto Sand Nat. Mosaico 5x5
29,75x29,75 cm - 11.71"x11.71"
G-3558



Cotto Sand Natural
30,5x30,5 cm - 12.01"x12.01"
G-3114



Cotto Rosso Natural
50x100 cm - 19.69"x19.69"
G-3140



Cotto Rosso Natural
59,2x59,2 cm - 23.31"x23.31"
G-3132



Cotto Rosso Nat. Mosaico 5x5
29,75x29,75 cm - 11.71"x11.71"
G-3558




Cotto Rosso Natural
30,5x30,5 cm - 12.01"x12.01"
G-3114



Cotto Brown Natural
50x100 cm - 19.69"x19.69"
G-3140



Cotto Brown Natural
59,2x59,2 cm - 23.31"x23.31"
G-3132



Cotto Brown Nat. Mosaico 5x5
29,75x29,75 cm - 11.71"x11.71"
G-3558



Cotto Stamp Natural
50x100 cm - 19.69"x19.69"
G-3162



Cotto Stamp Natural
59,2x59,2 cm - 23.31"x23.31"
G-3158

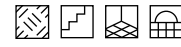


Cotto Stamp Natural 59,2x59,2 cm

Cotto Brown Natural 59,2x59,2 cm



Cotto Outdoor 1 cm



Main features | Características principales

Porcelain	Thickness 10 mm	19% Recycled	ChromPlus
Porcelánico	Espesor 10 mm	19% Reciclado	ChromPlus



Cotto Rosso Non-Slip
59,2x59,2 cm - 23.31"x23.31"
G-3158



Cotto Sand Non-Slip
59,2x59,2 cm - 23.31"x23.31"
G-3158



Cotto Brown Non-Slip
59,2x59,2 cm - 23.31"x23.31"
G-3158

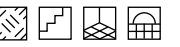
Cotto Sand Outdoor 2CM 50x100 cm



Cotto Sand Outdoor 2CM 50x100 cm
Hotel Palacio Macelli | Spain



Cotto Outdoor 2 cm



Main features | Características principales

Porcelain	Thickness 20 mm	19% Recycled	ChromPlus
Porcelánico	Espesor 20 mm	19% Reciclado	ChromPlus



Cotto Rosso Outdoor 2CM
50x100 cm - 19.69"x19.69"
G-9234



Cotto Sand Outdoor 2CM
50x100 cm - 19.69"x19.69"
G-9234



Cotto Brown Outdoor 2CM
50x100 cm - 19.69"x19.69"
G-9234

Cotto Rosso Outdoor 2CM 50x100 cm





Technical specifications | Especificaciones técnicas

Anti-slip values | Valores antideslizamiento

Finish Acabado	UNE EN 16165 Anexo C (UNE EN 41901 EX)	UNE EN 16165 Anexo B (DIN 51130)	UNE EN 16165 Anexo A (DIN 51097)	UNE EN 16165 Anexo C (BS 7976)	ANSI A 1371-2012
Natural	CLASE 1	R10	A+B	PTV > 36	DCOF > 0.42
Outdoor 1 CM	CLASE 3	R11	-	PTV > 36	DCOF > 0.42
Outdoor 2 CM	CLASE 3	R11	A+B+C	PTV > 36	DCOF > 0.42

Check batch values before placing an order.
Confirmar valores del lote antes de realizar el pedido.

Shade variations | Variaciones de tonalidad

Series	Sand	Rosso	Brown	Stamp
Variation Variación	V1	V2	V2	V2

Number of faces | Número de caras

Formats Formatos	Sand	Rosso	Brown	Stamp
50x100	18	18	18	12
60x60	24	24	24	15
30x30	48	48	-	-

Packing List

Series	Format&Thickness	Unit	Boxes/Pallet	m ² /Pallet	m ² /Box	Pieces/Box	Kg/Pallet	Kg/Box
Cotto 50x100	50x100x1 cm	m2	27	40,5	1,5	3	952,988	34,444
Cotto 50x100 2CM	50x100x2 cm	m2	36	18	0,5	1	843,008	22,778
Cotto 60x60	59,2x59,2x1 cm	m2	36	50,472	1,402	4	1153,076	31,391
Cotto 30x30	30,5x30,5x1 cm	m2	44	49,104	1,116	12	1148,432	25,578
Cotto Mos. 5x5	29,75x29,75x1 cm	m2	36	22,284	0,619	7	488,516	12,931

Complementary pieces | Piezas complementarias

Step Peldaño	100	Angle Ángulo 100	60	Angle Ángulo 60	50	Angle Ángulo 50
Simple	-	-	G-2197 (59,2x59,2)	G-2287 (59,2x59,2)	G-2337 (50x100)	G-2375 (50x100)
Tipo L Type L	-	-	G-2375 (54x59,2)	G-2585 (54x59,2)	G-2503 (44x100)	G-2585 (44x100)
Gradone	-	-	G-2559 (59,2x59,2)	G-2609 (59,2x59,2)	G-2655 (50x100)	G-2723 (50x100)
Tipo L Type L 20mm	-	-	-	-	G-2609 (44x99,55)	G-2815 (44x99,55)
Skirting board Rodapié	G-2115 (8x100)	-	G-2071 (8x59,2)	-	G-2071 (8x50)	-

More information | Más información: pg. 460

More info | Más información



Scan the QR code to see collection details.
Escanea el código QR para ver detalles de la colección.

Visit our site | Visita nuestro sitio:
aparici.com/colecciones-azulejos/cotto

Cracked

An exploration of timeworn cement, enriched with a subtle crackle effect that lends each piece a distinctive character in refined, minimalist tones.

Una exploración del cemento marcado por el tiempo, enriquecida con un sutil efecto craquelado que aporta a cada pieza un carácter distintivo en tonos refinados y minimalistas.

[1]



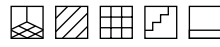
[2]

- [1] Cracked Grey Natural 99,55x99,55 cm
Cracked White Natural 49,75x99,55 cm
- [2] Cracked Grey 44,63x119,3 cm
Cracked Grey Natural 99,55x99,55 cm
Cracked Graphite Origami 44,63x119,3 cm
- [3] Cracked Grey Natural 99,55x99,55 cm |
Clínica Dos Hermanas | Kasas Inmobiliaria | Spain

[3]



Cracked



Main features | Características principales

Porcelain	Thickness 10 mm	Double Firing	Rectified	19% Recycled	ChromPlus
Porcelánico	Espesor 10 mm	Bicocción	Rectificado	19% Reciclado	ChromPlus



Cracked White Natural Mosaico Hexagonal
28x30 cm - 11.02"x11.81"
G-2143




Cracked White Mosaico 5x5
29,75x29,75 cm - 11.71"x11.71"
G-3558

Cracked White Natural
99,55x99,55 cm - 39.19"x39.19"
G-3268

Cracked White Natural
49,75x99,55 cm - 19.59"x39.19"
G-3180

Cracked White Natural
59,55x59,55 cm - 23.45"x23.45"
G-3180



Cracked Grey Natural Mosaico Hexagonal
28x30 cm - 11.02"x11.81"
G-2143



Cracked Grey Mosaico 5x5
29,75x29,75 cm - 11.71"x11.71"
G-3558


Cracked Grey Natural
99,55x99,55 cm - 39.19"x39.19"
G-3268

Cracked Grey Natural
49,75x99,55 cm - 19.59"x39.19"
G-3180

Cracked Grey Natural
59,55x59,55 cm - 23.45"x23.45"
G-3180



Cracked Graphite Natural Mosaico Hexagonal
28x30 cm - 11.02"x11.81"
G-2143




Cracked Graphite Mosaico 5x5
29,75x29,75 cm - 11.71"x11.71"
G-3558

Cracked Graphite Natural
99,55x99,55 cm - 39.19"x39.19"
G-3268

Cracked Graphite Natural
49,75x99,55 cm - 19.59"x39.19"
G-3180


Cracked Graphite Natural
59,55x59,55 cm - 23.45"x23.45"
G-3180

Cracked Outdoor 2 cm



Main features | Características principales

Porcelain	Thickness 20 mm	Rectified	19% Recycled	ChromPlus
Porcelánico	Espesor 20 mm	Rectificado	19% Reciclado	ChromPlus



Cracked White Outdoor 2CM
49,75x99,55 cm - 19.59"x39.19"
G-9234

Cracked White Outdoor 2CM 49,75x99,55 cm



Cracked Wall




Main features | Características principales

White Body	Thickness 7 mm	Double Firing	Rectified	60% Recycled	ChromPlus	3d InkTech
Pasta Blanca	Espesor 7 mm	Bicocción	Rectificado	60% Recycled	ChromPlus	3d InkTech



Cracked White
44,63x119,3 cm - 17.57"x46.97"
G-3180



Cracked White Origami
44,63x119,3 cm - 17.57"x46.97"
G-3208



Cracked Grey Origami
44,63x119,3 cm - 17.57"x46.97"
G-3208




Cracked Graphite
44,63x119,3 cm - 17.57"x46.97"
G-3180




Cracked Graphite Origami
44,63x119,3 cm - 17.57"x46.97"
G-3208



Cracked Ornament
44,63x119,3 cm - 17.57"x46.97"
G-3298



Cracked White Mosaic 2.5x2.5
29,75x29,75 cm - 11.71"x11.71"
G-3756



Cracked Graphite Mosaic 2.5x2.5
29,75x29,75 cm - 11.71"x11.71"
G-3756



Altair Gold - Silver Lista
1x119,3 cm - 0.39"x46.97"
G-2131



Strato Plata Mate Lista
1x119,3 cm - 0.39"x46.97"
G-2087



Detail | Detalle
Cracked White



Cracked White Origami 44,63x119,3 cm | Cracked Ornato 44,63x119,3 cm

Technical specifications | Especificaciones técnicas

Anti-slip values | Valores antideslizamiento

Finish Acabado	UNE EN 16165 Anexo C (UNE EN 41901 EX)	UNE EN 16165 Anexo B (DIN 51130)	UNE EN 16165 Anexo A (DIN 51097)	UNE EN 16165 Anexo C (BS 7976)	ANSI A 1371-2012
Natural	CLASE 2	R10	A+B	PTV > 36	DCOF > 0.42
Outdoor 2 CM	CLASE 3	R11	A+B+C	PTV > 36	DCOF > 0.42

Check batch values before placing an order.
Confirmar valores del lote antes de realizar el pedido.

Shade variations | Variaciones de tonalidad

Series	White	White Origami	Grey	Grey Origami	Graphite	Graphite Origami	Ornament
Variation Variación	V1	V1	V1	V1	V1	V1	V3

Number of faces | Número de caras

Formats Formatos	White	White Origami	Grey	Grey Origami	Graphite	Graphite Origami	Ornament
100x100	16	-	16	-	16	-	-
50x100	32	-	32	-	32	-	-
60x60	32	-	32	-	32	-	-
45x120	21	19	-	19	21	19	14

Packing List

Series	Format&Thickness	Unit	Boxes/Pallet	m ² /Pallet	m ² /Box	Pieces/Box	Kg/Pallet	Kg/Box
Cracked 100x100	99,55x99,55x1 cm	m2	40	39,64	0,991	1	991,44	23,886
Cracked 50x100	49,75x99,55x1 cm	m2	27	40,122	1,486	3	940,75	34,102
Cracked 50x100 2CM	49,75x99,55x2 cm	m2	36	17,82	0,495	1	828,032	22,362
Cracked 60x60	59,55x59,55x1 cm	m2	36	51,084	1,419	4	1165,748	31,743
Cracked 45x120	44,63x119,3x0,78 cm	m2	24	51,12	2,13	4	778,52	31,48
Cracked Origami 45x120	44,63x119,3x0,78 cm	m2	24	38,328	1,597	3	628,52	25,23
Cracked Mos. 2,5x2,5	29,75x29,75x0,78 cm	m2	36	28,692	0,797	9	393,656	10,296
Cracked Mos. 5x5	29,75x29,75x1 cm	m2	36	22,284	0,619	7	488,516	12,931
Cracked Mos. Hex.	28x30x1 cm	pz	36	16,632	0,462	7	413,42	10,845

Complementary pieces | Piezas complementarias

Step Peldaño	100	Angle Ángulo 100	60	Angle Ángulo 60	50	Angle Ángulo 50
Simple	G-2541 (99,55x99,55)	G-2623 (99,55x99,55)	G-2197 (59,55x59,55)	G-2287 (59,55x59,55)	G-2337 (49,75x99,55)	G-2375 (49,75x99,55)
Tipo L Type L	G-2609 (94x99,55)	G-2815 (94x99,55)	G-2375 (54x59,55)	G-2585 (54x59,55)	G-2503 (44x99,55)	G-2585 (44x99,55)
Gradone	G-2723 (99,55x99,55)	G-2779 (99,55x99,55)	G-2559 (59,55x59,55)	G-2609 (59,55x59,55)	G-2655 (49,75x99,55)	G-2723 (49,75x99,55)
Tipo L Type L 20mm	-	-	-	-	G-2609 (44x99,55)	G-2815 (44x99,55)
Skirting board Rodapié	G-2115 (7,3x99,55)	-	G-2071 (7,3x59,55)	-	G-2071 (7,3x49,75)	-

More information | Más información: pg. 460

More info | Más información



Scan the QR code to see collection details.
Escanea el código QR para ver detalles de la colección.

Visit our site | Visita nuestro sitio:
aparici.com/coleccion-azulejos/cracked

Crea

A carefully curated selection of geometric motifs in small-format porcelain, presented in eclectic, vibrant colours.

Una cuidada selección de motivos geométricos en porcelánico de pequeño formato, presentada en colores eclécticos y vibrantes.

- [1] Crea Ona Natural 30,5x30,5 cm
- [2] Crea Montana Natural 30,5x30,5 cm
Bavaria Ivory Natural 59,55x59,55cm
- [3] Crea Como Natural | Crea White Natural 30,5x30,5 cm



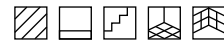
[2]



[1]

[3]





Main features | Características principales


Porcelain	Thickness 10 mm	Rectified	19% Recycled	ChromPlus
Porcelánico	Espesor 10 mm	Rectificado	19% Reciclado	ChromPlus




Crea Dune Natural
30,5x30,5 cm
11.71"x11.71"
G-3218



Crea Ona Natural
30,5x30,5 cm
11.71"x11.71"
G-3218



Crea Como Natural
30,5x30,5 cm
11.71"x11.71"
G-3218



Crea Montana Nat.
30,5x30,5 cm
11.71"x11.71"
G-3218



Crea White Natural
30,5x30,5 cm
11.71"x11.71"
G-3218



Crea White Natural Mosaico 5x5
29,75x29,75 cm
11.71"x11.71"
G-3558



Crea Dune Natural 30,5x30,5 cm | Evoke White Natural 59,55x119,3cm

Crea Dune Natural 30,5x30,5 cm |
Private House | Alicja Stefanska Decostory | Poland



Technical specifications | Especificaciones técnicas

Anti-slip values | Valores antideslizamiento

Finish Acabado	UNE EN 16165 Anexo C (UNE EN 41901 EX)	UNE EN 16165 Anexo B (DIN 51130)	UNE EN 16165 Anexo A (DIN 51097)	UNE EN 16165 Anexo C (BS 7976)	ANSI A 1371-2012
Natural	CLASE 2	R10	-	PTV > 36	DCOF > 0.42

Check batch values before placing an order.
Confirmar valores del lote antes de realizar el pedido.

Shade variations | Variaciones de tonalidad

Series	Dune	Ona	Como	Montana	White
Variation Variación	V2	V2	V2	V2	V1

Number of faces | Número de caras

Formats Formatos	Dune	Ona	Como	Montana	White
30x30	36	36	36	36	24

Packing List

Series	Format&Thickness	Unit	Boxes/Pallet	m ² /Pallet	m ² /Box	Pieces/Box	Kg/Pallet	Kg/Box
Crea 30x30	30,x30,5x1 cm	m2	44	49,104	1,116	12	1140,43	25,578

Complementary pieces | Piezas complementarias

Step Peldaño	100	Angle Ángulo 100	60	Angle Ángulo 60	30	Angle Ángulo 30
Simple	-	-	-	-	G-2103 (29,75x29,75)	G-2109 (29,75x29,75)
Tipo L Type L	-	-	-	-	-	-
Gradone	-	-	-	-	-	-
Skirting board Rodapié	-	-	-	-	G-2049 (7,30X29,75)	-

More information | Más información: pg. 460

More info | Más información




Scan the QR code to see collection details.
Escanea el código QR para ver detalles de la colección.

Visit our site | Visita nuestro sitio:
aparici.com/colecciones-azulejos/crea

Danube

A reinterpretation of classic encaustic tiles, softened by a muted cream background that brings warmth to the designs and reimagines their traditional aesthetic.

Una reinterpretación del hidráulico clásico, con un fondo crema suave que aporta una calidez singular y renueva su estética tradicional.



[2]

[1]

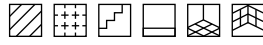


[3]



[1] Danube Otto Natural 59,2x59,2 cm
Hotel Kimpton Los Monteros | El Equipo Creativo | Spain
[2] Danube Koloman Natural 59,2x59,2 cm
[3] Danube Gustav Natural 59,2x59,2 cm

Danube




Main features | Características principales

Porcelain	Thickness 10 mm	Prescored	19% Recycled	ChromPlus
Porcelánico	Espesor 10 mm	Precorte	19% Reciclado	ChromPlus



Danube Gustav Natural
59,2x59,2 cm - 23.3"x23.3"
G-3170



Danube Otto Natural
59,2x59,2 cm - 23.3"x23.3"
G-3170



Danube Ivory Natural
59,2x59,2 cm - 23.3"x23.3"
G-3170



Danube Koloman Natural
59,2x59,2 cm - 23.3"x23.3"
G-3170



Danube Gustav Natural | Ivory Natural 59,2x59,2 cm
N30 House | Amanda Nasturas | Romania

[1] Danube Otto Natural 59,2x59,2 cm
[2] Danube Koloman Natural 59,2x59,2 cm | Crown & Sword | Austria



[1]



[2]

Technical specifications | Especificaciones técnicas

Anti-slip values | Valores antideslizamiento

Finish Acabado	UNE EN 16165 Anexo C (UNE EN 41901 EX)	UNE EN 16165 Anexo B (DIN 51130)	UNE EN 16165 Anexo A (DIN 51097)	UNE EN 16165 Anexo C (BS 7976)	ANSI A 1371-2012
Natural	CLASE 2	R10	-	PTV > 36	DCOF > 0.42

Check batch values before placing an order.
Confirmar valores del lote antes de realizar el pedido.

Shade variations | Variaciones de tonalidad

Series	Gustav	Otto	Ivory	Koloman
Variation Variación	V2	V1	V1	V2

Number of faces | Número de caras

Formats Formatos	Gustav	Otto	Ivory	Koloman
60x60	8	8	8	8

Packing List

Series	Format&Thickness	Unit	Boxes/Pallet	m ² /Pallet	m ² /Box	Pieces/Box	Kg/Pallet	Kg/Box
Danube 60x60	59,2x59,2x1 cm	m ²	36	50,472	1,402	4	1133,06	30,835

Complementary pieces | Piezas complementarias

Step Peldaño	100	Angle Ángulo 100	60	Angle Ángulo 60	50	Angle Ángulo 50
Simple	-	-	G-2197 (59,2x59,2)	G-2281 (59,2x59,2)	-	-
Tipo L Type L	-	-	-	-	-	-
Gradone	-	-	-	-	-	-
Skirting board Rodapié	-	-	G-2071 (8x59,2)	-	-	-

More information | Más información: pg. 460

More info | Más información



Scan the QR code to see collection details.
Escanear el código QR para ver detalles de la colección.

Visit our site | Visita nuestro sitio:
aparici.com/colecciones-azulejos/danube

Dstone

A marble effect inspired by Fior di Bosco, defined by deep yet warm tones, highlighted by a pronounced brown veining and enhanced with subtle lustrous reflections.

Un efecto mármol inspirado en el Fior di Bosco, definido por tonos oscuros y envolventes, matizados por la calidez de una veta marrón marcada y realzada por sutiles reflejos de lustre.



[1]



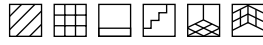
[2]



[3]

- [1] Dstone Ash Lekue Outdoor 2CM 49,75x99,55 cm
- [2] Dstone Ash Lekue Natural 99,55x99,55 cm
- [3] Dstone Ash Lekue Natural 49,75x99,55 cm
Norway Oak Natural 16x99,55 cm

Dstone



Main features | Características principales

Porcelain	Thickness 10 mm	Double Firing	Rectified	19% Recycled	ChromPlus
Porcelánico	Espesor 10 mm	Bicocción	Rectificado	19% Reciclado	ChromPlus



Dstone Ash Lekue Natural
99,55x99,55 cm - 39.19"x39.19"
G-3268




Dstone Ash Lekue Natural
49,75x99,55 cm - 19.59"x39.19"
G-3162



Dstone Ash Lekue Natural
59,55x59,55 cm - 23.45"x23.45"
G-3146

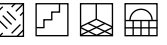


Dstone Ash Lekue Natural Mosaico
Trencadis
42,2x34 cm - 16.61"x13.39"
G-2211



Dstone Ash Lekue Nat. Mosaico 5x5
29,75x29,75 cm - 11",71"x11",71"
G-3558

Dstone Outdoor 2 cm



Main features | Características principales

Porcelain	Thickness 20 mm	Rectified	19% Recycled	ChromPlus
Porcelánico	Espesor 20 mm	Rectificado	19% Reciclado	ChromPlus



Dstone Ash Lekue Outdoor 2CM
49,75x99,55 cm - 19.59"x39.19"
G-9234

Technical specifications | Especificaciones técnicas

Shade variations | Variaciones de tonalidad

Series	Ash Lekue
Variation Variación	V2

Number of faces | Número de caras

Formats Formatos	Ash Lekue
100x100	15
50x100	30
60x60	37

Packing List

Series	Format&Thickness	Unit	Boxes/Pallet	m ² /Pallet	m ² /Box	Pieces/Box	Kg/Pallet	Kg/Box
Dstone 100x100	99,55x99,55x1 cm	m2	40	39,64	0,991	1	978,44	23,88
Dstone 50x100	49,75x99,55x1 cm	m2	27	40,122	1,486	3	943,754	34,102
Dstone 50x100 2CM	49,75x99,55x2 cm	m2	36	17,82	0,495	1	828,032	22,362
Dstone 60x60	59,55x59,55x1 cm	m2	36	51,084	1,419	4	1165,748	31,743
Dstone Mos. 5x5	29,75x29,75x1 cm	m2	36	22,284	0,619	7	488,516	12,931
Dstone Mos. Trencadis	42,2x34x1 cm	pz	36	18	0,5	5	419,36	11,01

Complementary pieces | Piezas complementarias

Step Peldaño	100	Angle Ángulo 100	60	Angle Ángulo 60	50	Angle Ángulo 50
Simple	G-2541 (99,55x99,55)	G-2623 (99,55x99,55)	G-2197 (59,55x59,55)	G-2287 (59,55x59,55)	G-2337 (49,75x99,55)	G-2375 (49,75x99,55)
Tipo L Type L	G-2609 (94x99,55)	G-2815 (94x99,55)	G-2375 (54x59,55)	G-2585 (54x59,55)	G-2503 (44x99,55)	G-2585 (44x99,55)
Gradone	G-2723 (99,55x99,55)	G-2779 (99,55x99,55)	G-2559 (59,55x59,55)	G-2609 (59,55x59,55)	G-2655 (49,75x99,55)	G-2723 (49,75x99,55)
Tipo L Type L 20mm	-	-	-	-	G-2609 (44x99,55)	G-2815 (44x99,55)
Skirting board Rodapié	G-2115 (7,3x99,55)	-	G-2071 (7,3x59,55)	-	G-2071 (7,3x49,75)	-

More information | Más información: pg. 460

More info | Más información



Scan the QR code to see collection details.
Escanea el código QR para ver detalles de la colección.

Visit our site | Visita nuestro sitio:
aparici.com/colecciones-azulejos/dstone

Dstone Ash Lekue Outdoor 2CM 49,75x99,55 cm



Anti-slip values | Valores antideslizamiento

Finish Acabado	UNE EN 16165 Anexo C (UNE EN 41901 EX)	UNE EN 16165 Anexo B (DIN 51130)	UNE EN 16165 Anexo A (DIN 51097)	UNE EN 16165 Anexo C (BS 7976)	ANSI A 1371-2012
Natural	CLASE 1	R10	-	PTV > 24	DCOF > 0.42
Outdoor 2 CM	CLASE 3	R11	A+B+C	PTV > 36	DCOF > 0.42

Check batch values before placing an order.
Confirmar valores del lote antes de realizar el pedido.

Evoke

A reflection of the dialogue between eras, embracing raw, unfinished surfaces and layered textures to shape spaces with history and a strong, distinctive character.

Un reflejo del diálogo entre épocas, que apuesta por superficies en bruto, acabados inacabados y texturas superpuestas para dar forma a espacios con historia y un carácter fuerte y distintivo.



[3]

[1]



[2]



- [1] Evoke White Natural 59,55x119,3 cm
Evoke Green Natural 44,63x119,3 cm
- [2] Evoke White 44,63x119,3 cm
- [3] Evoke Blue Natural 59,55x59,55 cm
Evoke Ornament | Evoke Blue 44,63x119,3 cm

Evoke



Main features | Características principales

Porcelain	Thickness 7 10 mm	Double Firing	Rectified	19% Recycled	ChromPlus
Porcelánico	Espesor 7 10 mm	Bicocción	Rectificado	19% Reciclado	ChromPlus




Evoke White Natural 7 mm
59,55x119,3 cm - 23.45"x46.97"
G-3314



Evoke White Natural
49,75x99,55 cm - 19.59"x39.19"
G-3178



Evoke White Natural
59,55x59,55 cm - 23.45"x23.45"
G-3220



Evoke White Nat. 7 mm Mosaico 5x5
29,75x29,75 cm - 11",71"x11",71"
G-3638




Evoke White Nat. 10 mm Mosaico 5x5
29,75x29,75 cm - 11",71"x11",71"
G-3558




Evoke Green Natural 7 mm
59,55x119,3 cm - 23.45"x46.97"
G-3314



Evoke Green Natural
49,75x99,55 cm - 19.59"x39.19"
G-3178



Evoke Green Natural
59,55x59,55 cm - 23.45"x23.45"
G-3220



Evoke Green Nat.
7 mm Mosaico 5x5
29,75x29,75 cm - 11",71"x11",71"
G-3638




Evoke Green Nat.
10 mm Mosaico 5x5
29,75x29,75 cm - 11",71"x11",71"
G-3558



Evoke Blue Natural 7 mm
59,55x119,3 cm - 23.45"x46.97"
G-3314



Evoke Blue Natural
49,75x99,55 cm - 19.59"x39.19"
G-3178



Evoke Blue Natural
59,55x59,55 cm - 23.45"x23.45"
G-3220



Evoke Blue Nat.
7 mm Mosaico 5x5
29,75x29,75 cm - 11",71"x11",71"
G-3638

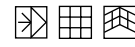


Evoke Blue Nat.
10 mm Mosaico 5x5
29,75x29,75 cm - 11",71"x11",71"
G-3558

Evoke Blue Natural 59,55x119,3 cm | Evoke Ornament 59,55x119,3 cm | Evoke White Natural 59,55x119,3 cm



Evoke Wall



Main features | Características principales

White Body	Thickness 7 mm	Double Firing	Rectified	60% Recycled	ChromPlus	3d InkTech
Pasta Blanca	Espesor 7 mm	Bicocción	Rectificado	60% Recycled	ChromPlus	3d InkTech



Evoke White
44,63x119,3 cm - 17.57"x46.97"
G-3180



Evoke Green
44,63x119,3 cm - 17.57"x46.97"
G-3180




Evoke Blue
44,63x119,3 cm - 17.57"x46.97"
G-3180




Evoke Ornament
44,63x119,3 cm - 17.57"x46.97"
G-3298



Evoke White Mosaico 2,5x2,5
29,75x29,75 cm - 11.71"x11.71"
G-3756



Evoke Green Mosaico 2,5x2,5
29,75x29,75 cm - 11.71"x11.71"
G-3756



Evoke Blue Mosaico 2,5x2,5
29,75x29,75 cm - 11.71"x11.71"
G-3756

Altair Gold - Silver Lista
1x119,3 cm - 0.39"x46.97"
G-2131



Strato Plata Mate Lista
1x119,3 cm - 0.39"x46.97"
G-2087



Evoke Blue Natural 59,55x119,3 cm | Evoke White Natural 59,55x119,3 cm

Evoke White 44,63x119,3 cm | Evoke Ornament 44,63x119,3 cm | Evoke White Natural 59,55x59,55 cm





← Evoke White 44,63x119,3 cm | Crea Dune Natural 29,75x29,75 cm
Evoke White Natural 59,55x119,3 cm

EVOKE

Technical specifications | Especificaciones técnicas

Anti-slip values | Valores antideslizamiento

Finish Acabado	UNE EN 16165 Anexo C (UNE EN 41901 EX)	UNE EN 16165 Anexo B (DIN 51130)	UNE EN 16165 Anexo A (DIN 51097)	UNE EN 16165 Anexo C (BS 7976)	ANSI A 1371-2012
Natural	CLASE 2	R10	-	PTV > 36	DCOF > 0,42

Check batch values before placing an order.
Confirmar valores del lote antes de realizar el pedido.

Shade variations | Variaciones de tonalidad

Series	White	Green	Blue	Ornament
Variation Variación	V2	V3	V3	V2

Number of faces | Número de caras

Formats Formatos	White	Green	Blue	Ornament
60x120	18	18	18	-
45x120	22	22	22	22
50x100	18	18	18	-
60x60	36	36	36	-

Packing List

Series	Format/Thickness	Unit	Boxes/Pallet	m ² /Pallet	m ² /Box	Pieces/Box	Kg/Pallet	Kg/Box
Evoke 60x120	59,55x119,3x0,74 cm	m2	30	42,63	1,421	2	750,02	24,234
Evoke 50x100	49,75x99,55x1 cm	m2	27	40,122	1,486	3	940,75	34,102
Evoke 60x60	59,55x59,55x0,74 cm	m2	30	53,19	1,773	5	949,94	30,898
Evoke 45x120	44,63x119,3x0,78 cm	m2	24	51,12	2,13	4	778,52	31,48
Evoke Mos. 5x5	29,75x29,75x1 cm	m2	36	22,284	0,619	7	488,516	12,931
Evoke Mos. 5x5	29,75x29,75x0,74 cm	m2	36	31,86	0,885	10	685,868	18,413
Evoke Mos. 2,5x2,5	29,75x29,75x0,78 cm	m2	36	28,692	0,797	9	393,656	10,296

Complementary pieces | Piezas complementarias

Step Peldaño	120	Angle Ángulo 120	100	60	Angle Ángulo 60	50	Angle Ángulo 50
Simple	G-2519 (59,55x119,3)	-	-	G-2281 (59,55x59,55)	G-2299 (59,55x59,55)	G-2337 (49,75x99,55)	G-2375 (49,75x99,55)
Tipo L Type L	-	-	-	-	-	G-2503 (44x99,55)	G-2585 (44x99,55)
Gradone	G-2795 (59,55x119,3)	G-2815 (59,55x119,3)	-	G-2559 (59,55x59,55)	G-2609 (59,55x59,55)	G-2655 (49,75x99,55)	G-2723 (49,75x99,55)
Skirting board Rodapié	-	-	G-2115 (7,3x99,55)	G-2093 (7,3x59,55)	-	G-2071 (7,3x49,75)	-

More information | Más información: pg. 460

More info | Más información



Scan the QR code to see collection details.
Escanea el código QR para ver detalles de la colección.

Visit our site | Visita nuestro sitio:
aparici.com/colecciones-azulejos/evoke

Feel

A reflection of sophisticated simplicity, expressed through subtle textures, warm tones and an elegant textile-inspired background.

Un reflejo de la simplicidad sofisticada, expresado a través de texturas sutiles, tonos cálidos y un elegante fondo de inspiración textil.

[1]




[1] Feel Ivory Ornato 29,75x99,55 cm
Chevron Oak Natural 49,75x99,55 cm
[2] Feel Brass Ornato 29,75x99,55 cm
[3] Feel Ivory Ornato 29,75x99,55 cm

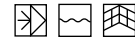


[2]

[3]




Feel



Main features | Características principales

White Body	Thickness 7 mm	Rectified	60% Recycled	ChromPlus	3d InkTech
Pasta Blanca	Espesor 7 mm	Rectificado	60% Recycled	ChromPlus	3d InkTech




Feel White Ornato
29,75x99,55 cm - 11.73"x39.18"
G-3170




Feel Ivory Ornato
29,75x99,55 cm - 11.73"x39.18"
G-3170



Feel Brass Ornato
29,75x99,55 cm - 11.73"x39.18"
G-3194



Feel Ivory
29,75x99,55 cm - 11.73"x39.18"
G-3154




Rado White
29,75x99,55 cm - 11.73"x39.18"
G-3154



Feel Gold Ornato
29,75x99,55 cm - 11.73"x39.18"
G-2435



Feel Silver Ornato
29,75x99,55 cm - 11.73"x39.18"
G-2435



Geneva Gold - Silver - Copper Lista
1x99,55 cm - 0.39"x39.19"
G-291



Complementary Floor Tiles | Pavimento complementario



Chevron Oak Natural
Chevron Walnut Natural
49,75x99,55 cm G-3180

Illusion White Lappato
Illusion Brass Lappato
49,75x99,55 cm G-3330



Detail | Detalle
Feel Ivory Ornato



Feel Brass Ornato 29,75x99,55 cm



Feel Brass Ornato 49,75x99,55 cm

Technical specifications | Especificaciones técnicas

Shade variations | Variaciones de tonalidad

Series	White Ornato	White	Ivory Ornato	Ivory	Brass Ornato
Variation Variación	V1	V0	V1	V1	V1

Number of faces | Número de caras

Formats Formatos	White Ornato	White	Ivory Ornato	Ivory	Brass Ornato
30x100	16	1	16	16	16

Packing List

Series	Format/Thickness	Unit	Boxes/Pallet	m ² /Pallet	m ² /Box	Pieces/Box	Kg/Pallet	Kg/Box
Feel 30x100	29,75x99,5x0,74 cm	m2	44	78,32	1,78	6	1105,928	24,612
Feel Gold & Silver 30x100	29,75x99,5x0,74 cm	m2	21	24,885	1,185	4	390,5	17,5
Rado 30x100	29,75x99,5x0,74 cm	m2	44	78,32	1,78	6	1105,928	24,612

More info | Más información



Scan the QR code to see collection details.
Escanear el código QR para ver detalles de la colección.

Visit our site | Visita nuestro sitio:
aparici.com/colecciones-azulejos/feel

Fireclay

A dialogue between the artisanal essence of ceramic and clay, with patterns that bridge tradition and contemporary design.

Un diálogo entre la esencia artesanal de la cerámica y el barro, con patrones que conectan la tradición con una mirada contemporánea.




[2]



[3]

[1]

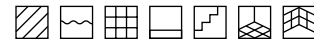


- [1] Fireclay Beige Stamp Natural 49,75x99,55 cm
Fireclay White Natural 59,55x59,55 cm
- [2] Fireclay White Natural 49,75x99,55 cm
Fireclay Vestige Stamp Natural 49,75x99,55 cm
- [3] Fireclay Vestige Natural 59,55x59,55 cm
- [4] Fireclay White Stamp Natural 49,75x99,55 cm
Fireclay White Natural 59,55x59,55 cm



[4]

Fireclay



Main features | Características principales

Porcelain	Rectified	Thickness 10 mm	19% Recycled	ChromPlus	3d InkTech
Porcelánico	Rectificado	Espesor 10 mm	19% Reciclado	ChromPlus	3d InkTech



Fireclay White Natural
49,75x99,55 cm - 19.59"x39.19"
G-3180



Fireclay White Stamp Natural
49,75x99,55 cm - 19.59"x39.19"
G-3208



Fireclay White Natural
59,55x59,55 cm - 23.45"x23.45"
G-3180



Fireclay White Nat. Mosaico 5x5
29,75x29,75 cm - 11.71"x11.71"
G-3558



Fireclay Beige Natural
49,75x99,55 cm - 19.59"x39.19"
G-3180



Fireclay Beige Stamp Natural
49,75x99,55 cm - 19.59"x39.19"
G-3208



Fireclay Beige Natural
59,55x59,55 cm - 23.45"x23.45"
G-3180



Fireclay Beige Nat. Mosaico 5x5
29,75x29,75 cm - 11.71"x11.71"
G-3558



Fireclay Vestige Natural
49,75x99,55 cm - 19.59"x39.19"
G-3180



Fireclay Vestige Stamp Natural
49,75x99,55 cm - 19.59"x39.19"
G-3208



Fireclay Vestige Natural
59,55x59,55 cm - 23.45"x23.45"
G-3180



Fireclay Vestige Stamp Mosaico 5x5
29,75x29,75 cm - 11.71"x11.71"
G-3558



Fireclay White Stamp Natural 49,75x99,55 cm

Technical specifications | Especificaciones técnicas

Anti-slip values | Valores antideslizamiento

Finish Acabado	UNE EN 16165 Anexo C (UNE EN 41901 EX)	UNE EN 16165 Anexo B (DIN 51130)	UNE EN 16165 Anexo A (DIN 51097)	UNE EN 16165 Anexo C (BS 7976)	ANSI A 1371-2012
Natural	CLASE 2	R10	-	PTV > 36	DCOF > 0.42

Check batch values before placing an order.
Confirmar valores del lote antes de realizar el pedido.

Shade variations | Variaciones de tonalidad

Series	White	White Stamp	Beige	Beige Stamp	Vestige	Vestige Stamp
Variation Variación	V2	V3	V2	V3	V2	V3

Number of faces | Número de caras

Series	White	White Stamp	Beige	Beige Stamp	Vestige	Vestige Stamp
50x100	18	18	18	18	18	16
60x60	24	-	24	-	24	-

Packing List

Series	Format&Thickness	Unit	Boxes/Pallet	m ² /Pallet	m ² /Box	Pieces/Box	Kg/Pallet	Kg/Box
Fireclay 50x100	49,75x99,55x1 cm	m2	27	40,122	1,486	3	943,754	34,102
Fireclay 60x60	59,55x59,55x1 cm	m2	36	51,084	1,419	4	1165,748	31,743
Fireclay Mos. 5x5	29,75x29,75x1 cm	m2	36	22,284	0,619	7	488,516	12,931

Complementary pieces | Piezas complementarias

Step Peldaño	100	Angle Ángulo 100	60	Angle Ángulo 60	50	Angle Ángulo 50
Simple	-	-	G-2197 (59,55x59,55)	G-2287 (59,55x59,55)	G-2337 (49,75x99,55)	G-2375 (49,75x99,55)
Tipo L Type L	-	-	G-2375 (54x59,55)	G-2585 (54x59,55)	G-2503 (44x99,55)	G-2585 (44x99,55)
Gradone	-	-	G-2559 (59,55x59,55)	G-2609 (59,55x59,55)	G-2655 (49,75x99,55)	G-2723 (49,75x99,55)
Skirting board Rodapié	-	-	G-2071 (7,3x59,75)	-	G-2071 (7,3x49,75)	-

More information | Más información: pg. 460

More info | Más información



Scan the QR code to see collection details.
Escanear el código QR para ver detalles de la colección.

Visit our site | Visita nuestro sitio:
aparici.com/colecciones-azulejos/fireclay

Flamed

A reinterpretation of industrial aesthetics through striking metallic designs infused with a subtle rusted effect.

Una reinterpretación de la estética industrial a través de impactantes diseños metálicos impregnados de un sutil efecto óxido.

- [1] Flamed Ice Natural 99,55x99,55 cm | Flamed Sapphire Natural 99,55x99,55 cm
- [2] Flamed Sapphire Natural 49,75x99,55 cm | Flamed Mix Natural Mosaic Cube 28,5x31,5 cm
- [3] Flamed Ice Natural 99,55x99,55 cm | Flamed Sapphire 44,63x119,3 cm
- [4] Flamed Green Natural 99,55x99,55 cm | Flamed Green Vega 44,63x119,3 cm
Flamed Ornament 44,63x119,3 cm

[1]



[2]



[3]



[4]



Flamed



Main features | Características principales

Porcelain	Thickness 10 mm	Double Firing	Rectified	19% Recycled	ChromPlus
Porcelánico	Espesor 10 mm	Bicocción	Rectificado	19% Reciclado	ChromPlus




Flamed Ice Natural
99,55x99,55 cm - 39.19"x39.19"
G-3268

Flamed Ice Natural
49,75x99,55 cm - 19.59"x39.19"
G-3180

Flamed Ice Natural
59,55x59,55 cm - 23.45"x23.45"
G-3180

Flamed Ice Natural Mosaico 5x5
29,75x29,75 cm - 11.71"x11.71"
G-3558



Flamed Sapphire Natural
99,55x99,55 cm - 39.19"x39.19"
G-3268

Flamed Sapphire Natural
49,75x99,55 cm - 19.59"x39.19"
G-3180

Flamed Sapphire Natural
59,55x59,55 cm - 23.45"x23.45"
G-3180

Flamed Sapphire Natural Mosaico 5x5
29,75x29,75 cm - 11.71"x11.71"
G-3558



Flamed Green Natural
99,55x99,55 cm - 39.19"x39.19"
G-3268

Flamed Green Natural
49,75x99,55 cm - 19.59"x39.19"
G-3180

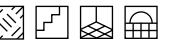
Flamed Green Natural
59,55x59,55 cm - 23.45"x23.45"
G-3180

Flamed Green Natural Mosaico 5x5
29,75x29,75 cm - 11.71"x11.71"
G-3558



Flamed Mix Natural Mosaico Cube
28,5x31,5 cm - 11.23"x12.41"
G-2179

Flamed Outdoor 2 cm



Main features | Características principales

Porcelain	Thickness 20 mm	Rectified	19% Recycled	ChromPlus
Porcelánico	Espesor 20 mm	Rectificado	19% Reciclado	ChromPlus



Flamed Ice Outdoor 2CM
49,75x99,55 cm - 19.59"x39.19"
G-9234


Flamed Sapphire Outdoor 2CM
49,75x99,55 cm - 19.59"x39.19"
G-9234

Flamed Green Outdoor 2CM
49,75x99,55 cm - 19.59"x39.19"
G-9234

Flamed Ice Outdoor 2CM 49,75x99,55 cm



Flamed Blue Outdoor 2CM 49,75x99,55 cm



Flamed Wall



Main features | Características principales

White Body	Thickness 7 mm	Double Firing	Rectified	60% Recycled	ChromPlus	3d InkTech
Pasta Blanca	Espesor 7 mm	Bicocción	Rectificado	60% Recycled	ChromPlus	3d InkTech



Flamed Ice
44,63x119,3 cm - 17.57"x46.97"
G-3180



Flamed Ice Vega
44,63x119,3 cm - 17.57"x46.97"
G-3208



Flamed Sapphire
44,63x119,3 cm - 17.57"x46.97"
G-3180



Flamed Sapphire Vega
44,63x119,3 cm - 17.57"x46.97"
G-3208



Flamed Green
44,63x119,3 cm - 17.57"x46.97"
G-3180



Flamed Green Vega
44,63x119,3 cm - 17.57"x46.97"
G-3208



Flamed Ornament
44,63x119,3 cm - 17.57"x46.97"
G-3298



Flamed Ice Mosaico 2,5x2,5
29,75x29,75 cm - 11.71"x11.71"
G-3756



Flamed Sapphire Mosaico 2,5x2,5
29,75x29,75 cm - 11.71"x11.71"
G-3756



Flamed Green Mosaico 2,5x2,5
29,75x29,75 cm - 11.71"x11.71"
G-3756

Altair Gold - Silver Lista
1x119,3 cm - 0.39"x46.97"



Strato Plata Mate Lista
1x119,3 cm - 0.39"x46.97"



Detail | Detalle
Flamed Ice Vega



Technical specifications | Especificaciones técnicas

Anti-slip values | Valores antideslizamiento

Finish Acabado	UNE EN 16165 Anexo C (UNE EN 41901 EX)	UNE EN 16165 Anexo B (DIN 51130)	UNE EN 16165 Anexo A (DIN 51097)	UNE EN 16165 Anexo C (BS 7976)	ANSI A 1371-2012
Natural	CLASE 2	R10	A+B	PTV > 36	DCOF > 0.42
Outdoor 2 CM	CLASE 3	R11	A+B+C	PTV > 36	DCOF > 0.42

Check batch values before placing an order.
Confirmar valores del lote antes de realizar el pedido.

Shade variations | Variaciones de tonalidad

Series	Ice	Ice Vega	Sapphire	Sapphire Vega	Green	Green Vega	Ornament
Variation Variación	V2	V2	V2	V2	V2	V2	V3

Number of faces | Número de caras

Formats Formatos	Ice	Ice Vega	Sapphire	Sapphire Vega	Green	Green Vega	Ornament
100x100	12	-	12	-	12	-	-
50x100	24	-	24	-	24	-	-
60x60	24	-	23	-	24	-	-
45x120	12	12	12	12	12	12	8

Packing List

Series	Format&Thickness	Unit	Boxes/Pallet	m ² /Pallet	m ² /Box	Pieces/Box	Kg/Pallet	Kg/Box
Flamed 100x100	99,55x99,55x1 cm	m2	40	39,64	0,991	1	937	22,85
Flamed 50x100	49,75x99,55x1 cm	m2	27	40,122	1,486	3	940,75	34,102
Flamed 50x100 2CM	49,75x99,55x2 cm	m2	36	17,82	0,495	1	825,03	22,362
Flamed 60x60	59,55x59,55x1 cm	m2	36	51,084	1,419	4	1165,748	31,743
Flamed 45x120	44,63x119,3x0,78 cm	m2	24	51,12	2,13	4	800,02	31,48
Flamed Vega 45x120	44,63x119,3x0,78 cm	m2	24	38,328	1,597	3	680,36	27,39
Flamed Mos. 2,5x2,5	29,75x29,75x0,78 cm	m2	36	28,692	0,797	9	386,528	10,098
Flamed Mos. 5x5	29,75x29,75x1 cm	m2	36	22,284	0,619	7	488,516	12,931
Flamed Mos. Cube	28,5x31,5x1 cm	pz	36	15,876	0,441	7	289,364	7,399

Complementary pieces | Piezas complementarias

Step Peldaño	100	Angle Ángulo 100	60	Angle Ángulo 60	50	Angle Ángulo 50
Simple	G-2541 (99,55x99,55)	G-2623 (99,55x99,55)	G-2197 (59,55x59,55)	G-2287 (59,55x59,55)	G-2337 (49,75x99,55)	G-2375 (49,75x99,55)
Tipo L Type L	G-2609 (94x99,55)	G-2815 (94x99,55)	G-2375 (54x59,55)	G-2585 (54x59,55)	G-2503 (44x99,55)	G-2585 (44x99,55)
Gradone	G-2723 (99,55x99,55)	G-2779 (99,55x99,55)	G-2559 (59,55x59,55)	G-2609 (59,55x59,55)	G-2655 (49,75x99,55)	G-2723 (49,75x99,55)
Tipo L Type L 20mm	-	-	-	-	G-2609 (44x99,55)	G-2815 (44x99,55)
Skirting board Rodapié	G-2115 (7,3x99,55)	-	G-2071 (7,3x59,55)	-	G-2071 (7,3x49,75)	-

More information | Más información: pg. 460

More info | Más información



Scan the QR code to see collection details.
Escanea el código QR para ver detalles de la colección.

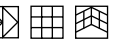
Visit our site | Visita nuestro sitio:
aparici.com/colecciones-azulejos/flamed

Glimpse

A silk-finished ceramic tile with a pure white glaze, offering a refined and luminous appearance.


Un azulejo cerámico de acabado sedoso y esmalte blanco puro, que aporta una apariencia luminosa y refinada.

Glimpse White 29,75x99,55 cm




Main features | Características principales

White Body	Thickness 7 mm	Double Firing	60% Recycled
Pasta Blanca	Espesor 7 mm	Bicocción	60% Recycled



Glimpse White
29,75x99,55 cm - 11.73"x39.18"
G-571



Glimpse White Mosaico 2,5x2,5
29,75x29,75 cm - 11.71"x11.71"
G-618

Reid Plata Mate Lista
1x99,55 cm - 0.39"x39.19"
G-261

Technical specifications | Especificaciones técnicas

Shade variations | Variaciones de tonalidad

Series	White
Variation Variación	V0

Number of faces | Número de caras

Formats Formatos	White
30x100	1

Packing List

Series	Format&Thickness	Unit	Boxes/Pallet	m ² /Pallet	m ² /Box	Pieces/Box	Kg/Pallet	Kg/Box
Glimpse	29,75x99,5x0,74 cm	m2	44	78,32	1,78	6	1105,928	24,612
Glimpse Mos. 2,5x2,5	29,75x29,75x0,74 cm	m2	36	28,692	0,797	9	368,708	9,603

More info | Más información



Scan the QR code to see collection details.
Escanea el código QR para ver detalles de la colección.

Visit our site | Visita nuestro sitio:
aparici.com/colecciones-azulejos/glimpse

Gravite

A smooth, delicate stone texture that recreates the distinctive finish of limestone, offering an elegant and timeless appearance.

Una textura pétreo suave y delicada que ofrece el acabado característico de la piedra caliza, con una apariencia elegante y atemporal.

Gravite Ivory 44,63x119,3 cm | Gravite Ornato Decor 44,63x119,3 cm
Ciment Ivory Natural 59,55x59,55 cm



Main features | Características principales


White Body Ceramic	Thickness 7 mm	Double Firing	Rectified	60% Recycled	ChromPlus
Cerámica Pasta Blanca	Espesor 7 mm	Bicoccción	Rectificado	60% Recycled	ChromPlus



Gravite Ivory
44,63x119,3 cm - 17.57"x46.97"
G-3180



Gravite Ornato Decor
44,63x119,3 cm - 17.57"x46.97"
G-2375



Gravite Ivory Mosaic 2,5x2,5
29,75x29,75 cm - 11.71"x11.71"
G-3756



Gravite Ivory Mos. Decor 2,5x2,5
29,75x29,75 cm - 11.71"x11.71"
G-3828

Altair Gold - Silver Lista
1x119,3 cm - 0.39"x46.97"
G-2131



Strato Plata Mate Lista
1x119,3 cm - 0.39"x46.97"
G-2087



Technical specifications | Especificaciones técnicas

Shade variations | Variaciones de tonalidad

Series	Ivory	Ornato
Variation Variación	V1	V1

Number of faces | Número de caras

Formats Formatos	Ivory	Ornato
45x120	12	8

Packing List

Series	Format&Thickness	Unit	Boxes/Pallet	m ² /Pallet	m ² /Box	Pieces/Box	Kg/Pallet	Kg/Box
Gravite 45x120	44,63x119,3x0,78 cm	m2	24	51,12	2,13	4	728,504	29,396
Gravite Mos. 2,5x2,5	29,75x29,75x0,78 cm	m2	36	28,692	0,797	9	365,144	9,50

More info | Más información



Scan the QR code to see collection details.
Escanea el código QR para ver detalles de la colección.

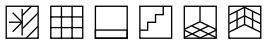
Visit our site | Visita nuestro sitio:
aparici.com/colecciones-azulejos/gravite

Grunge

A deconstructed luxe aesthetic defined by striking high-gloss metallic finishes, where subtle metal details add depth and contemporary character.

Una estética deconstructed luxe definida por impactantes acabados metálicos de alto brillo, donde los sutiles detalles en metal aportan profundidad y un carácter contemporáneo.

Grunge Oxidum Lappato 59,55x119,3 cm




Main features | Características principales

Porcelain	Rectified	Double Firing	Thickness 7 mm	33% Recycled	ChromPlus	3d InkTech
Porcelánico	Rectificado	Bicocción	Espesor 7 mm	33% Reciclado	ChromPlus	3d InkTech



Grunge Oxidum Lappato
59,55x119,3 cm - 23.45"x46.97"
G-3394



Grunge Oxidum Lappato
Mosaico 5x5
29,75x29,75 cm - 11",71"x11",71"
G-3638



Grunge Blue Lappato
59,55x59,55 cm - 23.45"x23.45"
G-3258



Grunge Mix
Lappato
Espiga Mosaico
22,5x32,5 cm - 8.86"x12.79"
G-2187

Grunge Blue Lappato
Mosaico 5x5
29,75x29,75 cm - 11",71"x11",71"
G-3638

Grunge Wall



Main features | Características principales


White Body	Thickness 7 mm	Double Firing	Rectified	60% Recycled	ChromPlus	3d InkTech
Pasta Blanca	Espesor 7 mm	Bicocción	Rectificado	60% Recycled	ChromPlus	3d InkTech



Grunge Decor
44,63x119,3 cm - 17.57"x46.97"
G-2375



Grunge Grey
44,63x119,3 cm - 17.57"x46.97"
G-3234




Grunge Grey Fizz
44,63x119,3 cm - 17.57"x46.97"
G-3264



Grunge Blue
44,63x119,3 cm - 17.57"x46.97"
G-3234




Grunge Grey
Mosaico 2,5x2,5
29,75x29,75 cm - 11.71"x11.71"
G-3756



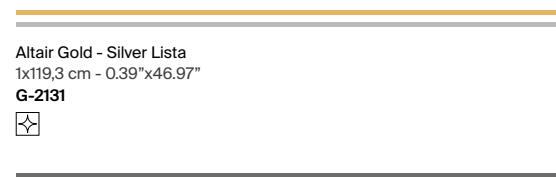
Grunge Blue
Mosaico 2,5x2,5
29,75x29,75 cm - 11.71"x11.71"
G-3756



Grunge Grey Mosaico 3D Silver
28,5x28,5 cm - 11.22"x11.22"
G-2243



Grunge Blue Mosaico 3D Silver
28,5x28,5 cm - 11.22"x11.22"
G-2243



Altair Gold - Silver Lista
1x119,3 cm - 0.39"x46.97"
G-2131



Strato Plata Mate Lista
1x119,3 cm - 0.39"x46.97"
G-2087



Grunge Blue 44,63x119,3 cm | Grunge Blue Lappato 59,55x59,55 cm

Technical specifications | Especificaciones técnicas

Anti-slip values | Valores antideslizamiento

Finish Acabado	UNE EN 16165 Anexo C (UNE EN 41901 EX)	UNE EN 16165 Anexo B (DIN 51130)	UNE EN 16165 Anexo A (DIN 51097)	UNE EN 16165 Anexo C (BS 7976)	ANSI A 1371-2012
Lappato	CLASE 2	R10	-	PTV > 24	DCOF > 0.42
Check batch values before placing an order. Confirmar valores del lote antes de realizar el pedido.					

Shade variations | Variaciones de tonalidad

Series	Oxidum	Blue	Grey	Grey Fizz	Decor
Variation Variación	V2	V2	V2	V2	V2

Number of faces | Número de caras

Formats Formatos	Oxidum	Blue	Grey	Grey Fizz	Decor
60x120	16	-	-	-	-
60x60	-	32	-	-	-
45x120	-	12	12	8	12

Packing List

Series	Format&Thickness	Unit	Boxes/Pallet	m ² /Pallet	m ² /Box	Pieces/Box	Kg/Pallet	Kg/Box
Grunge 60x120	59,55x119,3x0,74 cm	m2	30	42,63	1,421	2	780	25,23
Grunge 60x60	59,55x59,55x0,74 cm	m2	30	53,19	1,773	5	949,94	30,898
Grunge 45x120	44,63x119,3x0,78 cm	m2	24	51,12	2,13	4	759,992	30,708
Grunge Fizz 45x120	44,63x119,3x0,78 cm	m2	24	38,328	1,597	3	628,52	25,23
Grunge Mos. 5x5	29,75x29,75x0,74 cm	m2	36	31,86	0,885	10	685,94	18,415
Grunge Mos. 2,5x2,5	29,75x29,75x0,78 cm	m2	36	28,692	0,797	9	390,092	10,197
Grunge Mos. 3D Silver	28,5x28,5x0,78 cm	pz	24	11,688	0,487	6	214,976	7,999
Grunge Mos. Espiga	22,5x32,5x0,74 cm	pz	32	23,392	0,731	10	411,32	12,135

Complementary pieces | Piezas complementarias

Step Peldaño	120	Angle Ángulo 120	60	Angle Ángulo 60
Simple	G-2519 (59,55x119,3)	-	G-2281 (59,55x59,55)	G-2299 (59,55x59,55)
Tipo L Type L	-	-	-	-
Gradone	G-2795 (59,55x119,3)	G-2815 (59,55x119,3)	G-2559 (59,55x59,55)	G-2609 (59,55x59,55)
Skirting board Rodapié	-	-	G-2093 (7,3x59,55)	-

More information | Más información: pg. 460

More info | Más información



Scan the QR code to see collection details.
Escanea el código QR para ver detalles de la colección.

Visit our site | Visita nuestro sitio:
aparici.com/colecciones-azulejos/grunge

Grunge Decor 44,63x119,3 cm



Ibiza

A combination of noble materials such as marble and wood creates a dynamic, versatile decorative effect, rich in elegance and expression within a multiformat design.

Una combinación de materiales nobles como el mármol y la madera da lugar a un efecto decorativo dinámico y versátil, cargado de elegancia y expresividad en un diseño multiformato.



[1]



[2]

[1] Ibiza Wood Natural 49,75x99,55 cm
[2] Ibiza Marble Natural 49,75x99,55 cm

Ibiza



Main features | Características principales

Porcelain	Rectified	Thickness 10 mm	19% Recycled	ChromPlus	3d InkTech
Porcelánico	Rectificado	Espesor 10 mm	19% Reciclado	ChromPlus	3d InkTech



Ibiza Marble Natural
49,75x99,55 cm - 19.59"x39.19"
G-3180



Ibiza Wood Natural
49,75x99,55 cm - 19.59"x39.19"
G-3180




Ibiza Wood Natural 49,75x99,55 cm

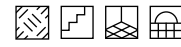
Ibiza Marble Natural 49,75x99,55 cm



Ibiza Wood Natural 49,75x99,55 cm



Ibiza Outdoor 2 cm



Main features | Características principales

Porcelain	Thickness 20 mm	Rectified	19% Recycled	ChromPlus
Porcelánico	Espesor 20 mm	Rectificado	19% Reciclado	ChromPlus



Ibiza Marble Outdoor 2CM
49,75x99,55 cm - 19.59"x39.19"
G-9234

Ibiza Marble Outdoor 2CM 49,75x99,55 cm



Ibiza Marble Natural 49,75x99,55 cm

Technical specifications | Especificaciones técnicas

Anti-slip values | Valores antideslizamiento

Finish Acabado	UNE EN 16165 Anexo C (UNE EN 41901 EX)	UNE EN 16165 Anexo B (DIN 51130)	UNE EN 16165 Anexo A (DIN 51097)	UNE EN 16165 Anexo C (BS 7976)	ANSI A 1371-2012
Natural	CLASE 2	R10	-	PTV > 36	DCOF > 0.42
Outdoor 2 CM	CLASE 3	R11	A+B+C	PTV > 36	DCOF > 0.42

Check batch values before placing an order.
Confirmar valores del lote antes de realizar el pedido.

Shade variations | Variaciones de tonalidad

Series	Marble	Wood
Variation Variación	V3	V3

Number of faces | Número de caras

Formats Formatos	Marble	Wood
50x100	27	18

Packing List

Series	Format&Thickness	Unit	Boxes/Pallet	m ² /Pallet	m ² /Box	Pieces/Box	Kg/Pallet	Kg/Box
Ibiza 50x100	49,75x99,55x1 cm	m2	27	40,122	1,486	3	943,754	34,102
Ibiza 50x100 2CM	49,75x99,55x2 cm	m2	36	17,82	0,495	1	828,032	22,362

Complementary pieces | Piezas complementarias

Step Peldaño	100	Angle Ángulo 100	60	Angle Ángulo 60	50	Angle Ángulo 50
Simple	-	-	-	-	G-2337 (49,75x99,55)	G-2375 (49,75x99,55)
Tipo L Type L	-	-	-	-	G-2503 (44x99,55)	G-2585 (44x99,55)
Gradone	-	-	-	-	G-2655 (49,75x99,55)	G-2723 (49,75x99,55)
Tipo L Type L 20mm	-	-	-	-	G-2609 (44x99,55)	G-2815 (44x99,55)
Skirting board Rodapié	-	-	-	-	G-2071 (7,3x49,75)	-

More information | Más información: pg. 460

More info | Más información



Scan the QR code to see collection details.
Escanea el código QR para ver detalles de la colección.

Visit our site | Visita nuestro sitio:
aparici.com/colecciones-azulejos/ibiza

Illusion

A high-luxe collection that radiates richness and sophistication through its deep, refined lappato finish, playing with light to create striking visual effects.


Una colección high luxe que irradia sofisticación y riqueza a través de su acabado lappato profundo y refinado, jugando con la luz para crear sorprendentes efectos visuales.



[1]



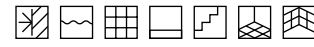
[2]



[3]

- [1] Illusion White Lappato 49,75x99,55 cm
- [2] Illusion Turquoise Lappato | Illusion Turquoise Stamp Lappato 49,75x99,55 cm
- [3] Illusion Brass Lappato | Illusion Brass Stamp Lappato 49,75x99,55 cm
Illusion Turquoise Lappato 99,55x99,55cm

Illusion



Main features | Características principales


Porcelain	Rectified	Double Firing	Thickness 7 mm	19% Recycled	ChromPlus	3d InkTech
Porcelánico	Rectificado	Bicocción	Espesor 7 mm	19% Reciclado	ChromPlus	3d InkTech



Illusion White Lappato
99,55x99,55 cm - 39.19"x39.19"
G-3394

Illusion White Lappato
49,75x99,55 cm - 19.59"x39.19"
G-3330

Illusion White Lappato Mosaico 5x5
29,75x29,75 cm - 11.71"x11.71"
G-3638



Illusion Brass Lappato
99,55x99,55 cm - 39.19"x39.19"
G-3394

Illusion Brass Lappato
49,75x99,55 cm - 19.59"x39.19"
G-3330

Illusion Brass Stamp Lappato
49,75x99,55 cm - 19.59"x39.19"
G-3372

Illusion Brass Lappato Mosaico 5x5
29,75x29,75 cm - 11.71"x11.71"
G-3638



Illusion Turquoise Lappato
99,55x99,55 cm - 39.19"x39.19"
G-3394

Illusion Turquoise Lappato
49,75x99,55 cm - 19.59"x39.19"
G-3330

Illusion Turquoise Stamp Lappato
49,75x99,55 cm - 19.59"x39.19"
G-3372

Illusion Turquoise Lappato Mosaico 5x5
29,75x29,75 cm - 11.71"x11.71"
G-3638



Illusion Brass Lappato 99,55x99,55cm




Illusion Turquoise Lappato 99,55x99,55cm

Illusion Brass Lappato 99,55x99,55cm | Illusion White Lappato 49,75x99,55cm





← Illusion White Lappato 99,55x99,55cm



Illusion Brass Stamp Lappato 49,75x99,55cm

Technical specifications | Especificaciones técnicas

Anti-slip values | Valores antideslizamiento

Finish Acabado	UNE EN 16165 Anexo C (UNE EN 41901 EX)	UNE EN 16165 Anexo B (DIN 51130)	UNE EN 16165 Anexo A (DIN 51097)	UNE EN 16165 Anexo C (BS 7976)	ANSI A 1371-2012
Lappato	CLASE 2	R10	-	PTV > 36	DCOF > 0.42

Check batch values before placing an order.
Confirmar valores del lote antes de realizar el pedido.

Shade variations | Variaciones de tonalidad

Series	White	Brass	Brass Stamp	Turquoise	Turquoise Stamp
Variation Variación	V2	V3	V3	V3	V3

Number of faces | Número de caras

Formats Formatos	White	Brass	Brass Stamp	Turquoise	Turquoise Stamp
100x100	12	12	-	12	-
50x100	22	22	22	22	22

Packing List

Series	Format&Thickness	Unit	Boxes/Pallet	m ² /Pallet	m ² /Box	Pieces/Box	Kg/Pallet	Kg/Box
Illusion 100x100	99,55x99,55x0,75 cm	m2	24	47,568	1,982	2	809	32,75
Illusion 50x100	49,75x99,55x0,75 cm	m2	27	53,487	1,981	4	916,565	33,095
Illusion Mos. 5x5	29,75x29,75x0,75 cm	m2	36	31,86	0,885	10	685,868	18,413

Complementary pieces | Piezas complementarias

Step Peldaño	100	Angle Ángulo 100	60	Angle Ángulo 60	50	Angle Ángulo 50
Simple	G-2541 (99,55x99,55)	G-2623 (99,55x99,55)	-	-	G-2337 (49,75x99,55)	G-2375 (49,75x99,55)
Tipo L Type L	G-2609 (94x99,55)	G-2815 (94x99,55)	-	-	G-2503 (44x99,55)	G-2585 (44x99,55)
Gradone	G-2723 (99,55x99,55)	G-2779 (99,55x99,55)	-	-	G-2655 (49,75x99,55)	G-2723 (49,75x99,55)
Skirting board Rodapié	G-2115 (7,3x99,55)	-	-	-	G-2071 (7,3x49,75)	-

More information | Más información: pg. 460

More info | Más información



Scan the QR code to see collection details.
Escanea el código QR para ver detalles de la colección.


Visit our site | Visita nuestro sitio:
aparici.com/colecciones-azulejos/illusion

Imarble

A Carrara marble with a soft, luminous background and delicate grey veining, expressing timeless elegance and natural refinement.


Un mármol Carrara de fondo suave y luminoso, recorrido por delicadas vetas grises que expresan una elegancia atemporal y natural.

Imarble Carrara 29,75x89,46 cm | Radisson Blu Beke Hotel | Hungary



Main features | Características principales

White Body	Thickness 7 mm	Double Firing	Rectified	60% Recycled	ChromPlus
Pasta Blanca	Espesor 7 mm	Bicocción	Rectificado	60% Recycled	ChromPlus



Imarble Carrara
29,75x89,46 cm - 11.71"x35.22"
G-3230



Imarble Carrara Mosaic 2,5x2,5
29,75x29,75 cm - 11.71"x11.71"
G-3756



Imarble Carrara Mosaic Decor 2,5x2,5
29,75x29,75 cm - 11.71"x11.71"
G-3828



Main Gold - Silver - Walnut - Grey Lista
1,5x89,46 cm - 0,59"x35,22"
G-2131



Technical specifications | Especificaciones técnicas

Shade variations | Variaciones de tonalidad

Series	Carrara
Variation Variación	V2

Number of faces | Número de caras

Series	Carrara
30x90	18

Packing List

Series	Format&Thickness	Unit	Boxes/Pallet	m ² /Pallet	m ² /Box	Pieces/Box	Kg/Pallet	Kg/Box
Imarble 30x90	29,75x89,46x0,74 cm	m2	40	63,88	1,597	6	955,92	23,323
Imarble Mos. 2,5x2,5	29,75x29,75x0,74 cm	m2	36	31,86	0,885	10	401	10,51

More info | Más información



Scan the QR code to see collection details.
Escanee el código QR para ver detalles de la colección.

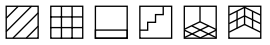
Visit our site | Visita nuestro sitio:
aparici.com/colecciones-azulejos/imarble

Isen

A uniformly finished concrete with a soft, tactile surface, expressed in its most material form to shape serene, contemporary spaces.


Un cemento de acabado uniforme y tacto suave, expresado en su versión más matérico-esencial para dar forma a espacios contemporáneos.

Isen Ivory Natural 50x100 cm



Main features | Características principales

Porcelain	Thickness 10 mm	19% Recycled
Porcelánico	Espesor 10 mm	19% Reciclado



Isen Ivory Natural
50x100 cm - 19.69"x39.37"
G-3140

Isen Ivory Nat. Mos 5x5
29,75x29,75 cm - 11",71"x11",71"
G-3558

Isen Beige Natural
50x100 cm - 19.69"x39.37"
G-3140

Isen Beige Nat. Mos 5x5
29,75x29,75 cm - 11",71"x11",71"
G-3558

Technical specifications | Especificaciones técnicas

Anti-slip values | Valores antideslizamiento

Finish Acabado	UNE EN 16165 Anexo C (UNE EN 41901 EX)	UNE EN 16165 Anexo B (DIN 51130)	UNE EN 16165 Anexo A (DIN 51097)	UNE EN 16165 Anexo C (BS 7976)	ANSI A 1371-2012
Natural	CLASE 1	R9	-	PTV > 24	DCOF > 0.42

Check batch values before placing an order.
Confirmar valores del lote antes de realizar el pedido.

Shade variations | Variaciones de tonalidad

Series	Ivory	Beige
Variation Variación	V1	V1

Number of faces | Número de caras

Formats Formatos	Ivory	Beige
50x100	10	10

Packing List

Series	Format&Thickness	Unit	Boxes/Pallet	m ² /Pallet	m ² /Box	Pieces/Box	Kg/Pallet	Kg/Box
Isen 50x100	49,75x99,55x1 cm	m2	27	40,5	1,5	3	952,988	34,444
Isen Mos. 5x5	29,75x29,75x1 cm	m2	36	22,284	0,619	7	488,516	12,931

Complementary pieces | Piezas complementarias

Step Peldaño	100	Angle Ángulo 100	60	Angle Ángulo 60	50	Angle Ángulo 50
Simple	-	-	-	-	G-2337 (50x100)	G-2375 (50x100)
Tipo L Type L	-	-	-	-	G-2503 (44x100)	G-2585 (44x100)
Gradone	-	-	-	-	G-2655 (50x100)	G-2723 (50x100)
Skirting board Rodapié	G-2115 (8x100)	-	-	-	G-2071 (8x50)	-

More information | Más información: pg. 460

More info | Más información



Scan the QR code to see collection details.
Escanea el código QR para ver detalles de la colección.

Visit our site | Visita nuestro sitio:
aparici.com/colecciones-azulejos/isen

Jacquard

The timeless appeal of handcrafted concrete, defined by its rich materiality and enhanced with a multi-shaded relief.

El atractivo atemporal del cemento de carácter artesanal, definido por su rica materialidad y realzado por un relieve de múltiples matices.




[2]

[1]



[1] Jacquard Ivory Forbo 44,63x119,3 cm
Jacquard Ivory 44,63x119,3 cm
[2] Jacquard Ivory Forbo 44,63x119,3 cm
[3] Jacquard Ivory Forbo 44,63x119,3 cm
Jacquard Ivory 44,63x119,3 cm

[3]



Jacquard Wall



Main features | Características principales


White Body	Thickness 7 mm	Double Firing	Rectified	60% Recycled	ChromPlus	3d InkTech
Pasta Blanca	Espesor 7 mm	Bicocción	Rectificado	60% Recycled	ChromPlus	3d InkTech



Jacquard Ivory
44,63x119,3 cm
17,57"x46,97"
G-3234



Jacquard Ivory Forbo
44,63x119,3 cm
17,57"x46,97"
G-3264



Jacquard Ornato - Decor
44,63x119,3 cm
17,57"x46,97"
G-2375




Jacquard Ivory
Mosaico 2,5x2,5
29,75x29,75 cm
11,71"x11,71"
G-3756

Altair Gold - Silver Lista
1x119,3 cm - 0.39"x46.97"
G-2131



Strato Plata Mate Lista
1x119,3 cm - 0.39"x46.97"
G-2087




Jacquard Ivory Forbo | Jacquard Ivory 44,63x119,3 cm



Jacquard Ivory Forbo | Jacquard Ivory 44,63x119,3 cm

Jacquard Decor 44,63x119,3 cm



Technical specifications | Especificaciones técnicas

Shade variations | Variaciones de tonalidad

Series	Ivory	Ivory Forbo	Decor
Variation Variación	V1	V2	V1

Number of faces | Número de caras

Formats Formatos	Ivory	Ivory Forbo	Decor
45x120	11	8	8

Packing List

Series	Format&Thickness	Unit	Boxes/Pallet	m ² /Pallet	m ² /Box	Pieces/Box	Kg/Pallet	Kg/Box
Jacquard 45x120	44,63x119,3x0,78 cm	m2	24	51,12	2,13	4	738,488	29,812
Jacquard Forbo 45x120	44,63x119,3x0,78 cm	m2	24	38,328	1,597	3	628,52	25,23
Jacquard Mos. 2,5x2,5	29,75x29,75x0,78 cm	m2	36	28,69	0,797	9	365,144	9,50

More info | Más información



Scan the QR code to see collection details.
Escanea el código QR para ver detalles de la colección.

Visit our site | Visita nuestro sitio:
aparici.com/colecciones-azulejos/jacquard

Japan

Inspired by Zen philosophy, this collection integrates the serenity of nature through pure lines and layered levels.

Inspirada en la filosofía zen, esta colección integra la serenidad de la naturaleza a través de líneas puras y juegos de distintos niveles.



[1]



[2]

[1] Japan Turquesa Yohaku 44,63x119,3 cm
[2] Japan Silver Yohaku 44,63x119,3 cm
Pebble Grey Natural 59,55x59,55 cm

Japan



Main features | Características principales

White Body	Thickness 7 mm	Double Firing	Rectified	60% Recycled	ChromPlus	3d InkTech
Pasta Blanca	Espesor 7 mm	Bicocción	Rectificado	60% Recycled	ChromPlus	3d InkTech



Japan Turquesa Yohaku
44,63x119,3 cm - 17.57"x46.97"
G-3298



Japan Yohaku Ornament
44,63x119,3 cm - 17.57"x46.97"
G-3230



Japan Silver Yohaku
44,63x119,3 cm - 17.57"x46.97"
G-3298

Altair Gold - Silver Lista
1x119,3 cm - 0.39"x46.97"
G-2131



Strato Plata Mate Lista
1x119,3 cm - 0.39"x46.97"
G-2087




Japan Yohaku Ornament 44,63x119,3 cm

Japan Turquesa Yohaku 44,63x119,3 cm



Complementary Floor Tiles | Pavimento complementario



Paradox White Natural
49,75x99,55 cm G-3194
59,55x59,55 cm G-3194

Technical specifications | Especificaciones técnicas

Shade variations | Variaciones de tonalidad

Series	Turquesa	Yohaku	Silver
Variation Variación	V2	V2	V2

Number of faces | Número de caras

Formats Formatos	Turquesa	Yohaku	Silver
45x120	1	4	4

Packing List

Series	Format&Thickness	Unit	Boxes/Pallet	m ² /Pallet	m ² /Box	Pieces/Box	Kg/Pallet	Kg/Box
Japan 45x120	44,63x119,3x0,78 cm	m2	24	38,328	1,597	3	628,52	25,23

More info | Más información



Scan the QR code to see collection details.
Escanee el código QR para ver detalles de la colección.

Visit our site | Visita nuestro sitio:
aparici.com/colecciones-azulejos/japan

Kilim

Drawn from the rich tradition of handwoven rugs from Eastern Europe and Asia, reinterpreted in porcelain stoneware with a contemporary sensibility.

Inspirada en la rica tradición de los tapetes tejidos a mano de Europa del Este y Asia, reinterpretada en gres porcelánico con una sensibilidad contemporánea.



Main features | Características principales


Porcelain	Thickness 7 mm	Double Firing	Rectified	33% Recycled
Porcelánico	Espesor 7 mm	Bicocción	Rectificado	33% Reciclado



Kilim Nain Natural
59,55x59,55 cm
23.45"x23.45"
G-3258



Kilim Nain Natural
Mosaico 5x5
29,75x29,75 cm
11",71"x11",71"
G-3638



Kilim Black
Natural
59,55x59,55 cm
23.45"x23.45"
G-3258



Kilim Black Natural
Mosaico 5x5
29,75x29,75 cm
11",71"x11",71"
G-3638

[1] Kilim Black Natural 59,55x59,55 cm
[2] Kilim Nain Natural 59,55x59,55 cm
Markham White 44,63x119,3 cm

Technical specifications | Especificaciones técnicas

Anti-slip values | Valores antideslizamiento

Finish Acabado	UNE EN 16165 Anexo C (UNE EN 41901 EX)	UNE EN 16165 Anexo B (DIN 51130)	UNE EN 16165 Anexo A (DIN 51097)	UNE EN 16165 Anexo C (BS 7976)	ANSI A 1371-2012
Natural	CLASE 1	R9	-	PTV > 24	DCOF > 0.42

Check batch values before placing an order.
Confirmar valores del lote antes de realizar el pedido.

Shade variations | Variaciones de tonalidad

Series	Nain	Black
Variation Variación	V3	V3

Number of faces | Número de caras

Formats Formatos	Nain	Black
60x60	12	12

Packing List

Series	Format&Thickness	Unit	Boxes/Pallet	m ² /Pallet	m ² /Box	Pieces/Box	Kg/Pallet	Kg/Box
Kilim 60x60	59,55x59,55x0,74 cm	m2	30	53,19	1,773	5	929,99	30,233
Kilim Mos. 5x5	29,75x29,75x0,74 cm	m2	36	31,86	0,885	10	685,94	18,415

Complementary pieces | Piezas complementarias

Step Peldaño	100	Angle Ángulo 100	60	Angle Ángulo 60	50	Angle Ángulo 50
Simple	-	-	G-2281 (59,55x59,55)	G-2299 (59,55x59,55)	-	-
Tipo L Type L	-	-	-	-	-	-
Gradone	-	-	G-2559 (59,55x59,55)	G-2609 (59,55x59,55)	-	-
Skirting board Rodapié	-	-	G-2091 (7,3x59,55)	-	-	-

More information | Más información: pg. 460

More info | Más información



Scan the QR code to see collection details.
Escanea el código QR para ver detalles de la colección.

Visit our site | Visita nuestro sitio:
aparici.com/colecciones-azulejos/kilim

[1]



[2]



Lava

A stone composition where the balance of tones creates a captivating visual effect, bringing depth, naturalness and a sophisticated character.

Una composición pétreo donde el equilibrio de tonos crea un efecto visual cautivador, aportando profundidad, naturalidad y un carácter sofisticado.



[2]



[3]

[1]

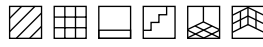


[4]



[1] Lava Ivory Natural 99,55x99,55 cm
[2] Lava Silver Natural 49,75x99,55 cm
[3] Lava Blend Natural Mos. Trencadis
[4] Lava Silver Natural 99,55x99,55 cm

Lava



Main features | Características principales

Porcelain	Thickness 10 mm	Double Firing	Rectified	19% Recycled	ChromPlus
Porcelánico	Espesor 10 mm	Bicocción	Rectificado	19% Reciclado	ChromPlus



Lava Ivory Natural
99,55x99,55 cm - 39.19"x39.19"
G-3268



Lava Ivory Natural
49,75x99,55 cm - 19.59"x39.19"
G-3180



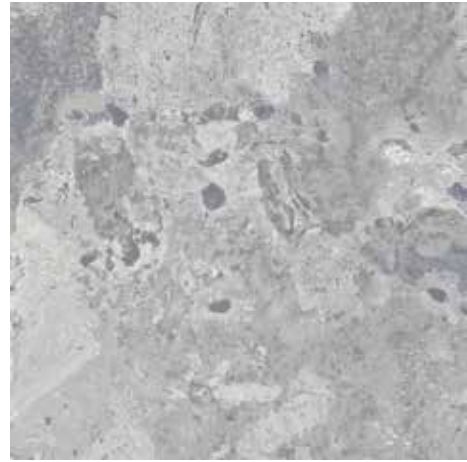
Lava Ivory Natural
59,55x59,55 cm - 23.45"x23.45"
G-3180



Lava Ivory Natural
Mosaico Trencadis
42,2x34 cm - 16.61"x13.39"
G-2211



Lava Ivory Nat. Mosaico 5x5
29,75x29,75 cm - 11.71"x11.71"
G-3558



Lava Silver Natural
99,55x99,55 cm - 39.19"x39.19"
G-3268




Lava Silver Natural
49,75x99,55 cm - 19.59"x39.19"
G-3180



Lava Silver Natural
59,55x59,55 cm - 23.45"x23.45"
G-3180



Lava Silver Natural
Mosaico Trencadis
42,2x34 cm - 16.61"x13.39"
G-2211



Lava Silver Nat. Mosaico 5x5
29,75x29,75 cm - 11.71"x11.71"
G-3558



Lava Blend Natural
99,55x99,55 cm - 39.19"x39.19"
G-3268



Lava Blend Natural
49,75x99,55 cm - 19.59"x39.19"
G-3180



Lava Blend Natural
59,55x59,55 cm - 23.45"x23.45"
G-3180



Lava Blend Natural
Mosaico Trencadis
42,2x34 cm - 16.61"x13.39"
G-2211



Lava Blend Nat. Mosaico 5x5
29,75x29,75 cm - 11.71"x11.71"
G-3558



Lava Silver Natural 49,75x99,55 cm |
Residential Building | Bezmirno Architects | Ukraine

Technical specifications | Especificaciones técnicas

Anti-slip values | Valores antideslizamiento

Finish Acabado	UNE EN 16165 Anexo C (UNE EN 41901 EX)	UNE EN 16165 Anexo B (DIN 51130)	UNE EN 16165 Anexo A (DIN 51097)	UNE EN 16165 Anexo C (BS 7976)	ANSI A 1371-2012
Natural	CLASE 2	R10	-	PTV > 36	DCOF > 0.42

Check batch values before placing an order.
Confirmar valores del lote antes de realizar el pedido.

Shade variations | Variaciones de tonalidad

Series	Ivory	Silver	Blend
Variation Variación	V2	V2	V3

Number of faces | Número de caras

Formats Formatos	Ivory	Silver	Blend
100x100	10	10	10
50x100	20	20	20
60x60	24	24	24

Packing List

Series	Format&Thickness	Unit	Boxes/Pallet	m ² /Pallet	m ² /Box	Pieces/Box	Kg/Pallet	Kg/Box
Lava 100x100	99,55x99,55x1 cm	m2	40	39,64	0,991	1	978,44	23,886
Lava 50x100	49,75x99,55x1 cm	m2	27	40,122	1,486	3	943,754	34,102
Lava 60x60	59,55x59,55x1 cm	m2	36	51,084	1,419	4	1165,748	31,743
Lava Mos. 5x5	29,75x29,75x1 cm	m2	36	22,284	0,619	7	488,516	12,931
Lava Mos. Trencadis	42,2x34x1 cm	pz	36	18	0,5	5	419,36	11,01

Complementary pieces | Piezas complementarias

Step Peldaño	100	Angle Ángulo 100	60	Angle Ángulo 60	50	Angle Ángulo 50
Simple	G-2541 (99,55x99,55)	G-2623 (99,55x99,55)	G-2197 (59,55x59,55)	G-2287 (59,55x59,55)	G-2337 (49,75x99,55)	G-2375 (49,75x99,55)
Tipo L Type L	G-2609 (94x99,55)	G-2815 (94x99,55)	G-2375 (54x59,55)	G-2585 (54x59,55)	G-2503 (44x99,55)	G-2585 (44x99,55)
Gradone	G-2723 (99,55x99,55)	G-2779 (99,55x99,55)	G-2559 (59,55x59,55)	G-2609 (59,55x59,55)	G-2655 (49,75x99,55)	G-2723 (49,75x99,55)
Skirting board Rodapié	G-2115 (7,3x99,55)	-	G-2071 (7,3x59,55)	-	G-2071 (7,3x49,75)	-

More information | Más información: pg. 460

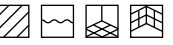
More info | Más información



Scan the QR code to see collection details.
Escanear el código QR para ver detalles de la colección.

Visit our site | Visita nuestro sitio:
aparici.com/coleccion-es-azulejos/lava

Lined



An exploration of geometry in all its expressions, drawing on the spirit of Neo-Memphis design with bold patterns and dynamic colours that convey movement and energy.

Una exploración de la geometría en todas sus expresiones, inspirada en el espíritu del diseño Neo-Memphis, con patrones audaces y colores dinámicos que transmiten movimiento y energía.

Main features | Características principales


Porcelain	Thickness 10 mm	19% Recycled	ChromPlus	3d InkTech
Porcelánico	Espesor 10 mm	19% Reciclado	ChromPlus	3d InkTech



Lined Inspiration Natural Hexagon
25x29 cm - 9.84"x11.42"
G-3230



Lined Spring Natural Hexagon
25x29 cm - 9.84"x11.42"
G-3230



Detail | Detalle
Lined Spring Natural Hexagon

[1] Lined Inspiration Natural Hexagon 25x29 cm
[2] Lined Spring Natural Hexagon 25x29 cm

[1]



[2]

[2]



Technical specifications | Especificaciones técnicas

Anti-slip values | Valores antideslizamiento

Finish Acabado	UNE EN 16165 Anexo C (UNE EN 41901 EX)	UNE EN 16165 Anexo B (DIN 51130)	UNE EN 16165 Anexo A (DIN 51097)	UNE EN 16165 Anexo C (BS 7976)	ANSI A 1371-2012
Natural	CLASE 2	R10	-	PTV > 36	DCOF > 0.42

Check batch values before placing an order.
Confirmar valores del lote antes de realizar el pedido.

Shade variations | Variaciones de tonalidad

Series	Inspiration	Spring
Variation Variación	V2	V2

Number of faces | Número de caras

Formats Formatos	Inspiration	Spring
25x29	5	5

Packing List

Series	Format&Thickness	Unit	Boxes/Pallet	m ² /Pallet	m ² /Box	Pieces/Box	Kg/Pallet	Kg/Box
Lined	25x29x1 cm	m2	48	44,88	0,935	17	1059,82	21,77

More info | Más información



Scan the QR code to see collection details.
Escanee el código QR para ver detalles de la colección.

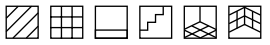
Visit our site | Visita nuestro sitio:
aparici.com/colecciones-azulejos/lined

Lithops

Inspired by volcanic granite in its purest form, featuring decorative elements that echo the natural pigmentation of the base tiles through varied tonal shades.

Inspirada en las rocas volcánicas de granito en su forma más pura, con una decoración que emula la propia pigmentación de las piezas base en diferentes matices.

[1] Lithops Ivory Natural 49,75x99,55 cm
Lithops Lipan Stamp Natural 49,75x99,55 cm
[2] Lithops Ivory Natural 49,75x99,55 cm
Lithops Lipan Stamp Natural 49,75x99,55 cm



Main features | Características principales

Porcelain	Thickness 10 mm	Rectified	19% Recycled	ChromPlus
Porcelánico	Espesor 10 mm	Rectificado	19% Reciclado	ChromPlus



Lithops Ivory Natural
49,75x99,55 cm - 19.59"x39.19"
G-3140



Lithops Ivory Natural Mos Hex
28x30 cm - 11.02"x11.81"
G-2143



Lithops Ivory Nat. Mos 5x5
29,75x29,75 cm - 11.71"x11.71"
G-3558



Lithops Lipan Stamp Natural
49,75x99,55 cm - 19.59"x39.19"
G-3180



Lithops Lipan Stamp Nat Mos Hex
28x30 cm - 11.02"x11.81"
G-2143



Lithops Lipan Stamp Nat. Mos 5x5
29,75x29,75 cm - 11.71"x11.71"
G-3558

Technical specifications | Especificaciones técnicas

Anti-slip values | Valores antideslizamiento

Finish Acabado	UNE EN 16165 Anexo C (UNE EN 41901 EX)	UNE EN 16165 Anexo B (DIN 51130)	UNE EN 16165 Anexo A (DIN 51097)	UNE EN 16165 Anexo C (BS 7976)	ANSI A 1371-2012
Natural	CLASE 2	R10	-	PTV > 36	DCOF > 0.42

Check batch values before placing an order.
Confirmar valores del lote antes de realizar el pedido.

Shade variations | Variaciones de tonalidad

Series	Ivory	Lipan Stamp
Variation Variación	V1	V2

Number of faces | Número de caras

Formats Formatos	Ivory	Lipan Stamp
50x100	28	28

Packing List

Series	Format&Thickness	Unit	Boxes/Pallet	m ² /Pallet	m ² /Box	Pieces/Box	Kg/Pallet	Kg/Box
Lithops 50x100	49,75x99,55x1 cm	m2	27	40,122	1,486	3	943,754	34,102
Lithops Mos. 5x5	29,75x29,75x1 cm	m2	36	22,284	0,619	7	488,516	12,931
Lithops Mos. Hex	28x30x1 cm	pz	36	16,632	0,462	7	413,42	10,845

Complementary pieces | Piezas complementarias

Step Peldaño	100	Angle Ángulo 100	60	Angle Ángulo 60	50	Angle Ángulo 50
Simple	-	-	-	-	G-2337 (49,75x99,55)	G-2375 (49,75x99,55)
Tipo L Type L	-	-	-	-	G-2503 (44x99,55)	G-2585 (44x99,55)
Gradone	-	-	-	-	G-2655 (49,75x99,55)	G-2723 (49,75x99,55)
Skirting board Rodapié	G-2115 (7,3x99,55)	-	-	-	G-2071 (7,3x49,75)	-

More information | Más información: pg. 460

More info | Más información



Scan the QR code to see collection details.
Escanea el código QR para ver detalles de la colección.

Visit our site | Visita nuestro sitio:
aparici.com/colecciones-azulejos/lithops

Magma

A timeless collection inspired by the refined beauty of alabaster, expressed through polished porcelain stoneware.

Una colección atemporal inspirada en la belleza refinada del alabastro, expresada a través de gres porcelánico con acabado pulido.




[2]

[1]

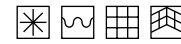


[3]



- [1] Magma Beige Pulido 59,55x59,55 cm
Magma Centro Pulido 59,55x59,55 cm
- [2] Magma Ivory 44,63x119,3 cm
- [3] Magma Ivory 44,63x119,3 cm
Magma Ivory Nova 44,63x119,3 cm

Magma Wall



Main features | Características principales


White Body	Thickness 7 mm	Double Firing	Rectified	60% Recycled	ChromPlus	3d InkTech
Pasta Blanca	Espesor 7 mm	Bicocción	Rectificado	60% Reciclado	ChromPlus	3d InkTech



Magma Ivory
44,63x119,3 cm -
17,57"x46,97"
G-3234



Magma Ivory Nova
44,63x119,3 cm -
17,57"x46,97"
G-3264



Magma Ivory
Mosaico Decor 2,5x2,5
29,75x29,75 cm -
11,71"x11,71"
G-3828

Altair Gold - Silver Lista
1x119,3 cm - 0.39"x46.97"
G-2131



Strato Plata Mate Lista
1x119,3 cm - 0.39"x46.97"
G-2087



Magma Ivory | Ivory Nova | Gold Nova 44,63x119,3 cm



Main features | Características principales

Porcelain	Thickness 7 mm	Double Firing	Rectified	19% Recycled	ChromPlus
Porcelánico	Espesor 7 mm	Bicocción	Rectificado	19% Reciclado	ChromPlus



Magma Beige Pulido
59,55x59,55 cm - 23.45"x23.45"
G-3298



Magma Centro Pulido
59,55x59,55 cm - 23.45"x23.45"
G-2243

Technical specifications | Especificaciones técnicas

Shade variations | Variaciones de tonalidad

Series	Ivory	Ivory Nova	Beige	Centro
Variation Variación	V2	V2	V2	V3

Number of faces | Número de caras

Formats Formatos	Ivory	Ivory Nova	Beige	Centro
60x60	-	-	24	12
45x120	18	18	-	-

Packing List

Series	Format&Thickness	Unit	Boxes/Pallet	m ² /Pallet	m ² /Box	Pieces/Box	Kg/Pallet	Kg/Box
Magma 60x60	59,55x59,55x0,74 cm	m2	30	53,19	1,773	5	949,94	30,898
Magma 45x120	44,63x119,3x0,78 cm	m2	24	51,12	2,13	4	800,02	31,48
Magma Nova 45x120	44,63x119,3x0,78 cm	m2	24	38,328	1,597	3	680,36	27,39
Magma Mos. 2,5x2,5	29,75x29,75x0,78 cm	m2	36	28,692	0,797	9	386,528	10,098

Complementary pieces | Piezas complementarias

Step Peldaño	100	Angle Ángulo 100	60	Angle Ángulo 60	50	Angle Ángulo 50	
Simple	-	-	-	-	-	-	-
Tipo L Type L	-	-	-	-	-	-	-
Gradone	-	-	G-2559 (59,55x59,55)	G-2609 (59,55x59,55)	-	-	-
Skirting board Rodapié	-	-	G-2071 (7,3x59,55)	-	-	-	-

More information | Más información: pg. 460

More info | Más información




Scan the QR code to see collection details.
Escanea el código QR para ver detalles de la colección.

Visit our site | Visita nuestro sitio:
aparici.com/colecciones-azulejos/magma


Majestic

A neoclassical interpretation of marble, expressed through modular designs that transform its timeless elegance into an artistic and creative language.

Una interpretación del mármol desde una mirada neoclásica, a través de diseños modulares que transforman su elegancia atemporal en un lenguaje artístico y creativo.



[2]



[3]



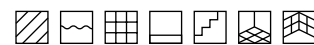
[1]



[4]


- [1] Majestic Diagonal Natural 59,55x59,55 cm
Chevron Walnut Natural 49,75x99,55 cm
- [2] Majestic Line Natural 59,55x59,55 cm
- [3] Majestic Square Natural 59,55x59,55 cm
- [4] Majestic Line Natural 59,55x59,55 cm

Majestic



Main features | Características principales

Porcelain	Rectified	Thickness 10 mm	19% Recycled	ChromPlus	3d InkTech
Porcelánico	Rectificado	Espesor 10 mm	19% Reciclado	ChromPlus	3d InkTech



Majestic Square Natural
59,55x59,55 cm - 23.45"x23.45"
G-3180




Majestic Diagonal Natural
59,55x59,55 cm - 23.45"x23.45"
G-3180



Majestic Line Natural
59,55x59,55 cm - 23.45"x23.45"
G-3180



Majestic White Natural
59,55x59,55 cm - 23.45"x23.45"
G-3180



Majestic White Nat. Mosaico 5x5
29,75x29,75 cm - 11.71"x11.71"
G-3558

Majestic Square Natural 59,55x59,55 cm | Majestic White Natural 59,55x59,55 cm



Majestic Diagonal Natural 59,55x59,55 cm

Technical specifications | Especificaciones técnicas

Anti-slip values | Valores antideslizamiento

Finish Acabado	UNE EN 16165 Anexo C (UNE EN 41901 EX)	UNE EN 16165 Anexo B (DIN 51130)	UNE EN 16165 Anexo A (DIN 51097)	UNE EN 16165 Anexo C (BS 7976)	ANSI A 1371-2012
Natural	CLASE 2	R10	-	PTV > 36	DCOF > 0.42

Check batch values before placing an order.
Confirmar valores del lote antes de realizar el pedido.

Shade variations | Variaciones de tonalidad

Series	Square	Diagonal	Line	White
Variation Variación	V1	V1	V1	V1

Number of faces | Número de caras

Formats Formatos	Square	Diagonal	Line	White
60x60	19	19	17	19

Packing List

Series	Format&Thickness	Unit	Boxes/Pallet	m ² /Pallet	m ² /Box	Pieces/Box	Kg/Pallet	Kg/Box
Majestic 60x60	59,55x59,55x1 cm	m2	36	51,084	1,419	4	1165,748	31,743
Majestic Mos. 5x5	29,75x29,75x1 cm	m2	36	22,284	0,619	7	488,516	12,931

Complementary pieces | Piezas complementarias

Step Peldaño	100	Angle Ángulo 100	60	Angle Ángulo 60	50	Angle Ángulo 50
Simple	-	-	G-2197 (59,55x59,55)	G-2281 (59,55x59,55)	-	-
Tipo L Type L	-	-	G-2375 (54x59,55)	G-2585 (54x59,55)	-	-
Gradone	-	-	G-2559 (59,55x59,55)	G-2609 (59,55x59,55)	-	-
Skirting board Rodapié	-	-	G-2071 (7,3x59,55)	-	-	-

More information | Más información: pg. 460

More info | Más información



Scan the QR code to see collection details.
Escanear el código QR para ver detalles de la colección.

Visit our site | Visita nuestro sitio:
aparici.com/colecciones-azulejos/majestic

Marbox

Pure elegance is revealed through a glossy finish in this Calacatta marble-effect tile, where light enhances its refined veining and luminous surface.

La elegancia se manifiesta a través de un acabado brillo en este azulejo efecto mármol Calacatta, donde la luz realza sus delicadas vetas y su superficie luminosa.

Marbox Calacatta 44,63x119,3 cm




Main features | Características principales


White Body	Thickness 7 mm	Double Firing	Rectified	60% Recycled	ChromPlus	3d InkTech
Pasta Blanca	Espesor 7 mm	Bicocción	Rectificado	60% Recycled	ChromPlus	3d InkTech




Marbox Calacatta
44,63x119,3 cm - 17,57"x46,97"
G-3180



Marbox Calacatta Muretto
14,70x59,55 cm - 5,79"x23,44"
G-3298



Marbox Calacatta
Mosaico Decor 2,5x2,5
29,75x29,75 cm - 11,71"x11,71"
G-3828



Marbox Calacatta
Mosaico 2,5x2,5
29,75x29,75 cm - 11,71"x11,71"
G-3756

Altair Gold - Silver Lista
1x119,3 cm - 0,39"x46,97"
G-2131



Strato Plata Mate Lista
1x119,3 cm - 0,39"x46,97"
G-2087



Technical specifications | Especificaciones técnicas

Shade variations | Variaciones de tonalidad

Series	Calacatta
Variation Variación	V1

Number of faces | Número de caras

Series	Calacatta
45x120	13

Packing List

Series	Format&Thickness	Unit	Boxes/Pallet	m ² /Pallet	m ² /Box	Pieces/Box	Kg/Pallet	Kg/Box
Marbox 45x120	44,63x119,3x0,78 cm	m2	24	51,11	2,13	4	778,52	31,48
Marbox Mos. 2,5x2,5	29,75x29,75x0,78 cm	m2	36	28,692	0,797	9	365,144	9,504
Marbox Muretto	14,70x59,55x0,78 cm	m2	21	20,307	0,967	11	302,363	13,303

More info | Más información



Scan the QR code to see collection details.
Escanea el código QR para ver detalles de la colección.

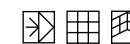

Visit our site | Visita nuestro sitio:
aparici.com/colecciones-azulejos/marbox

Markham

Pure white, large-format wall tile finished in an exclusive satin surface that brings light, softness and understated elegance


Revestimiento de gran formato en blanco puro, con un exclusivo acabado satinado que aporta luz, suavidad y una elegancia sutil.

Markham White 44,63x119,3 cm | Kilim Nain Natural 59,55x59,55 cm



Main features | Características principales

White Body	Thickness 7 mm	Double Firing	Rectified	60% Recycled
Pasta Blanca	Espesor 7 mm	Bicocción	Rectificado	60% Recycled



Markham White
44,63x119,3 cm - 17,57"x46,97"
G-3170

Altair Gold - Silver Lista
1x119,3 cm - 0,39"x46,97"
G-2131



Strato Plata Mate Lista
1x119,3 cm - 0,39"x46,97"
G-2087



Technical specifications | Especificaciones técnicas

Shade variations | Variaciones de tonalidad

Series	White
Variation Variación	VO

Number of faces | Número de caras

Formats Formatos	White
45x120	1

Packing List

Series	Format&Thickness	Unit	Boxes/Pallet	m ² /Pallet	m ² /Box	Pieces/Box	Kg/Pallet	Kg/Box
Markham 45x120	44,63x119,3x0,78 cm	m ²	24	51,11	2,13	4	778,52	31,48

More info | Más información



Scan the QR code to see collection details.
Escanear el código QR para ver detalles de la colección.

Visit our site | Visita nuestro sitio:
aparici.com/colecciones-azulejos/markham

Metallic

An expression of refined elegance, reimagining bold metal aesthetics for contemporary living. Cool tones evoke sleek modernity, while warmer shades add a subtle, inviting glamour.

Una expresión de elegancia refinada que reimagina la estética del metal para un estilo de vida contemporáneo, donde los tonos fríos evocan una modernidad sofisticada y los cálidos aportan un glamour sutil y acogedor.



[2]



[3]



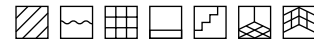
[1]

[4]



- [1] Metallic Green Natural 99,55x99,55 cm | Metallic Green | Green Plate 29,75x99,55 cm | Metallic White | White Plate 29,75x99,55 cm
- [2] Metallic Brown Natural 99,55x99,55 cm
- [3] Metallic Brown Natural 99,55x99,55 cm
- [4] Metallic Grey Natural 99,55x99,55 cm

Metallic



Main features | Características principales

Porcelain	Rectified	Double Firing	Thickness 10 mm	19% Recycled	ChromPlus	3d InkTech
Porcelánico	Rectificado	Bicocción	Espesor 10 mm	19% Reciclado	ChromPlus	3d InkTech



Metallic White Natural
49,75x99,55 cm - 19.59"x39.19"
G-3162



Metallic White Natural
59,55x59,55 cm - 23.45"x23.45"
G-3146



Metallic White Natural Hexagonal
28x30 cm - 11.02"x11.81"
G-2143



Metallic White Nat. Mosaico 5x5
29,75x29,75 cm - 11.71"x11.71"
G-3558



Metallic Grey Natural Hexagonal
28x30 cm - 11.02"x11.81"
G-2143



Metallic Grey Natural
59,55x59,55 cm - 23.45"x23.45"
G-3146




Metallic Grey Nat. Mosaico 5x5
29,75x29,75 cm - 11.71"x11.71"
G-3558



Metallic Brown Natural
99,55x99,55 cm - 39.19"x39.19"
G-3284



Metallic Brown Natural
49,75x99,55 cm - 19.59"x39.19"
G-3186



Metallic Brown Natural
59,55x59,55 cm - 23.45"x23.45"
G-3162



Metallic Brown Natural Hexagonal
28x30 cm - 11.02"x11.81"
G-2143




Metallic Brown Nat. Mosaico 5x5
29,75x29,75 cm - 11.71"x11.71"
G-3558



Metallic Green Natural
99,55x99,55 cm - 39.19"x39.19"
G-3284



Metallic Green Natural
49,75x99,55 cm - 19.59"x39.19"
G-3186



Metallic Green Natural
59,55x59,55 cm - 23.45"x23.45"
G-3162



Metallic Green Nat. Mos. Hex.
28x30 cm - 11.02"x11.81"
G-2143

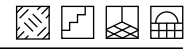


Metallic Green Nat. Mosaico 5x5
29,75x29,75 cm - 11.71"x11.71"
G-3558

Metallic White | White Plate 29,75x99,55 cm | Metallic White Nat. 99,55x99,55 cm



Metallic Outdoor 2 cm



Main features | Características principales

Porcelain	Thickness 20 mm	Rectified	19% Recycled	ChromPlus
Porcelánico	Espesor 20 mm	Rectificado	19% Reciclado	ChromPlus



Metallic White Outdoor 2CM
49,75x99,55 cm - 19.59"x39.19"
G-9234




Metallic Grey Outdoor 2CM
49,75x99,55 cm - 19.59"x39.19"
G-9234



Metallic Brown Outdoor 2CM
49,75x99,55 cm - 19.59"x39.19"
G-9234



Metallic Green Outdoor 2CM
49,75x99,55 cm - 19.59"x39.19"
G-9234



Metallic Green Outdoor 2CM 49,75x99,55 cm

Metallic Grey Outdoor 2CM 49,75x99,55 cm



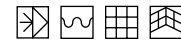
Metallic White Outdoor 2CM 49,75x99,55 cm



Metallic White Outdoor 2CM 49,75x99,55 cm



Metallic Wall



Main features | Características principales

White Body	Thickness 7 mm	Double Firing	Rectified	60% Recycled	ChromPlus	3d InkTech
Pasta Blanca	Espesor 7 mm	Bicocción	Rectificado	60% Recycled	ChromPlus	3d InkTech



Metallic White
29,75x99,55 cm - 11.73"x39.18"
G-592



Metallic White Plate
29,75x99,55 cm - 11.73"x39.18"
G-599



Metallic Green
29,75x99,55 cm - 11.73"x39.18"
G-592



Metallic Green Plate
29,75x99,55 cm - 11.73"x39.18"
G-599



Metallic Ornato
29,75x99,55 cm - 11.73"x39.18"
G-614



Cosmos Decor
29,75x99,55 cm - 11.73"x39.18"
G-349



Metallic White Nat. Mosaico 2,5x2,5
29,75x29,75 cm - 11.71"x11.71"
G-618




Metallic Green Nat. Mosaico 2,5x2,5
29,75x29,75 cm - 11.71"x11.71"
G-618



Geneva Gold - Silver - Copper Lista
1x99,55 cm - 0.39"x39.19"
G-291



Matching PVD Tiles | PVD Coordinado



Glimpse Gold Plate | Glimpse Silver Plate
29,75x99,55 cm - 11.73"x39.18"
G-349



Cosmos Decor 29,75x99,55 cm

Metallic Green Natural Mosaico Hexagonal





← Metallic White | White Plate | Ornato 29,75x99,55 cm
Metallic Green Natural 49,75x99,55 cm

Technical specifications | Especificaciones técnicas

Anti-slip values | Valores antideslizamiento

Finish Acabado	UNE EN 16165 Anexo C (UNE EN 41901 EX)	UNE EN 16165 Anexo B (DIN 51130)	UNE EN 16165 Anexo A (DIN 51097)	UNE EN 16165 Anexo C (BS 7976)	ANSI A 1371-2012
Natural	CLASE 2	R10	A+B	PTV > 36	DCOF > 0.42
Outdoor 2 CM	CLASE 3	R11	A+B+C	PTV > 36	DCOF > 0.42

Check batch values before placing an order.
Confirmar valores del lote antes de realizar el pedido.

Shade variations | Variaciones de tonalidad

Series	White	White Plate	Grey	Brown	Green	Green Plate	Ornato	Cosmos Decor
Variation Variación	V1	V1	V2	V2	V2	V2	V2	V2

Number of faces | Número de caras

Formats Formatos	White	White Plate	Grey	Brown	Green	Green Plate	Ornato	Cosmos Decor
100x100	-	-	-	12	12	-	-	-
50x100	24	-	-	24	24	-	-	-
60x60	26	-	26	26	26	-	-	-
30x100	16	16	-	-	16	16	12	1

Packing List

Series	Format&Thickness	Unit	Boxes/Pallet	m ² /Pallet	m ² /Box	Pieces/Box	Kg/Pallet	Kg/Box
Metallic 100x100	99,55x99,55x1 cm	m2	40	39,64	0,991	1	978,44	23,886
Metallic 50x100	49,75x99,55x1 cm	m2	27	40,122	1,486	3	943,754	34,102
Metallic 50x100 2CM	49,75x99,55x2 cm	m2	36	17,82	0,495	1	828,032	22,362
Metallic 60x60	59,55x59,55x1 cm	m2	36	51,084	1,419	4	1165,748	31,743
Metallic 30x100	29,75x99,5x0,74 cm	m2	44	78,32	1,78	6	1105,928	24,612
Metallic Plate 30x100	29,75x99,5x0,74 cm	m2	44	65,12	1,48	5	956,02	21,205
Cosmos Decor	29,75x99,5x0,74 cm	pz	21	24,885	1,185	4	403,94	18,14
Metallic Mos. 2,5x2,5	29,75x29,75x0,74 cm	m2	36	28,692	0,797	9	361,256	9,396
Metallic Mos. 5x5	29,75x29,75x1 cm	m2	36	22,284	0,619	7	488,516	12,931
Metallic Mos. Hex.	28x30x1 cm	pz	36	16,632	0,462	7	413,42	10,845

Complementary pieces | Piezas complementarias

Step Peldaño	100	Angle Ángulo 100	60	Angle Ángulo 60	50	Angle Ángulo 50
Simple	G-2541 (99,55x99,55)	G-2623 (99,55x99,55)	G-2197 (59,55x59,55)	G-2287 (59,55x59,55)	G-2337 (49,75x99,55)	G-2375 (49,75x99,55)
Tipo L Type L	G-2609 (94x99,55)	G-2815 (94x99,55)	G-2375 (54x59,55)	G-2585 (54x59,55)	G-2503 (44x99,55)	G-2585 (44x99,55)
Gradone	G-2723 (99,55x99,55)	G-2779 (99,55x99,55)	G-2559 (59,55x59,55)	G-2609 (59,55x59,55)	G-2655 (49,75x99,55)	G-2723 (49,75x99,55)
Tipo L Type L 20mm	-	-	-	-	G-2609 (44x99,55)	G-2815 (44x99,55)
Skirting board Rodapié	G-2115 (7,3x99,55)	-	G-2071 (7,3x59,55)	-	G-2071 (7,3x49,75)	-

More information | Más información: pg. 460

More info | Más información



Scan the QR code to see collection details.
Escanea el código QR para ver detalles de la colección.


Visit our site | Visita nuestro sitio:
aparici.com/colecciones-azulejos/metallic

Milano

Absolute warmth expressed through an elegant textile-inspired design, enhanced by subtle lustrous reflections that add depth and visual softness.

Calidez absoluta expresada a través de un elegante diseño textil, realizado por sutiles reflejos de lustre que aportan profundidad y suavidad visual.

- [1] Milano Blue Frame Natural | Blue Natural 49,75x99,55 cm
- [2] Milano White Natural | Ocre Frame Natural 49,75x99,55 cm | Milano Ocre Natural 59,55x59,55 cm
- [3] Milano White Natural 49,75x99,55 cm



[2]

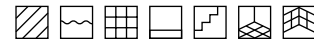
[1]



[3]



Milano



Main features | Características principales

Porcelain	Rectified	Double Firing	Thickness 10 mm	19% Recycled	ChromPlus	3d InkTech
Porcelánico	Rectificado	Bicocción	Espesor 10 mm	19% Reciclado	ChromPlus	3d InkTech



Milano White Natural
99,55x99,55 cm - 39.19"x39.19"
G-3284



Milano White Natural
49,75x99,55 cm - 19.59"x39.19"
G-3180



Milano White Natural
59,55x59,55 cm - 23.45"x23.45"
G-3180



Milano White Nat. Mosaico 5x5
29,75x29,75 cm - 11.71"x11.71"
G-3558



Milano Blue Natural
99,55x99,55 cm - 39.19"x39.19"
G-3284



Milano Blue Natural
49,75x99,55 cm - 19.59"x39.19"
G-3180



Milano Blue Frame Natural
49,75x99,55 cm - 19.59"x39.19"
G-3208



Milano Blue Nat. Mosaico 5x5
29,75x29,75 cm - 11.71"x11.71"
G-3558



Milano Blue Natural
59,55x59,55 cm - 23.45"x23.45"
G-3180



Milano Ocre Natural
99,55x99,55 cm - 39.19"x39.19"
G-3284



Milano Ocre Natural
49,75x99,55 cm - 19.59"x39.19"
G-3180



Milano Ocre Frame Natural
49,75x99,55 cm - 19.59"x39.19"
G-3208



Milano Ocre Nat. Mosaico 5x5
29,75x29,75 cm - 11.71"x11.71"
G-3558



Milano Ocre Natural
59,55x59,55 cm - 23.45"x23.45"
G-3180



Milano Grey Natural
99,55x99,55 cm - 39.19"x39.19"
G-3284



Milano Grey Natural
49,75x99,55 cm - 19.59"x39.19"
G-3180



Milano Grey Frame Natural
49,75x99,55 cm - 19.59"x39.19"
G-3208



Milano Grey Nat. Mos. 5x5
29,75x29,75 cm - 11.71"x11.71"
G-3558



Milano Grey Natural
59,55x59,55 cm - 23.45"x23.45"
G-3180



Milano Silver Stamp
49,75x99,55 cm - 19.59"x39.19"
G-3298



Milano Titanium Stamp
49,75x99,55 cm - 19.59"x39.19"
G-3298

- [1] Milano Silver Stamp 49,75x99,55 cm
- [2] Milano Titanium Stamp 49,75x99,55 cm





Technical specifications | Especificaciones técnicas

Anti-slip values | Valores antideslizamiento

Finish Acabado	UNE EN 16165 Anexo C (UNE EN 41901 EX)	UNE EN 16165 Anexo B (DIN 51130)	UNE EN 16165 Anexo A (DIN 51097)	UNE EN 16165 Anexo C (BS 7976)	ANSI A 1371-2012
Natural	CLASE 2	R10	-	PTV > 36	DCOF > 0.42

Check batch values before placing an order.
Confirmar valores del lote antes de realizar el pedido.

Shade variations | Variaciones de tonalidad

Series	White	Blue	Blue Frame	Ocre	Ocre Frame	Grey	Grey Frame	Silver	Titanium
Variation Variación	V1	V1	V2	V1	V2	V1	V2	V1	V1

Number of faces | Número de caras

Formats Formatos	White	Blue	Blue Frame	Ocre	Ocre Frame	Grey	Grey Frame	Silver	Titanium
100x100	8	8	-	8	-	8	-	-	-
50x100	16	16	16	16	16	16	16	1	1
60x60	24	24	-	24	-	24	-	-	-

Packing List

Series	Format&Thickness	Unit	Boxes/Pallet	m ² /Pallet	m ² /Box	Pieces/Box	Kg/Pallet	Kg/Box
Milano 100x100	99,55x99,55x1 cm	m2	40	39,64	0,991	1	978,44	23,886
Milano 50x100	49,75x99,55x1 cm	m2	27	40,122	1,486	3	943,754	34,102
Milano 60x60	59,55x59,55x1 cm	m2	36	51,084	1,419	4	1165,748	31,743
Milano Mos. 5x5	29,75x29,75x1 cm	m2	36	22,284	0,619	7	488,516	12,931

Complementary pieces | Piezas complementarias

Step Peldaño	100	Angle Ángulo 100	60	Angle Ángulo 60	50	Angle Ángulo 50
Simple	G-2541 (99,55x99,55)	G-2623 (99,55x99,55)	G-2197 (59,55x59,55)	G-2287 (59,55x59,55)	G-2337 (49,75x99,55)	G-2375 (49,75x99,55)
Tipo L Type L	G-2609 (94x99,55)	G-2815 (94x99,55)	G-2375 (54x59,55)	G-2585 (54x59,55)	G-2503 (44x99,55)	G-2585 (44x99,55)
Gradone	G-2723 (99,55x99,55)	G-2779 (99,55x99,55)	G-2559 (59,55x59,55)	G-2609 (59,55x59,55)	G-2655 (49,75x99,55)	G-2723 (49,75x99,55)
Skirting board Rodapié	G-2115 (7,3x99,55)	-	G-2071 (7,3x59,55)	-	G-2071 (7,3x49,75)	-

More information | Más información: pg. 460

More info | Más información



Scan the QR code to see collection details.
Escanea el código QR para ver detalles de la colección.

Visit our site | Visita nuestro sitio:
aparici.com/colecciones-azulejos/milano

Montblanc

Large-format pure white wall tile with a gently undulating relief that enhances brightness, visual depth and contemporary elegance.

Revestimiento de gran formato en blanco puro y relieve ondulado que potencia la luminosidad, la profundidad visual y una elegancia contemporánea.

Montblanc White Surf 44,63x119,3 cm



Main features | Características principales

White Body	Thickness 7 mm	Double Firing	Rectified	60% Recycled
Pasta Blanca	Espesor 7 mm	Bicocción	Rectificado	60% Recycled



Montblanc White Surf
44,63x119,3 cm - 17,57"x46,97"
G-3208

Altair Gold - Silver Lista
1x119,3 cm - 0,39"x46,97"
G-2131



Strato Plata Mate Lista
1x119,3 cm - 0,39"x46,97"
G-2087



Technical specifications | Especificaciones técnicas

Shade variations | Variaciones de tonalidad

Series	White
Variation Variación	VO

Number of faces | Número de caras

Series	White
45x120	1

Packing List

Series	Format&Thickness	Unit	Boxes/Pallet	m ² /Pallet	m ² /Box	Pieces/Box	Kg/Pallet	Kg/Box
Montblanc 45x120	44,63x119,3x0,78 cm	m2	24	38,328	1,597	3	591,44	23,685

More info | Más información



Scan the QR code to see collection details.
Escanee el código QR para ver detalles de la colección.

Visit our site | Visita nuestro sitio:
aparici.com/colecciones-azulejos/montblanc

Moon


An expression of natural beauty through a subtle, elegant stone design, defined by an exceptionally soft surface that brings lightness, balance and serene sophistication

Una expresión de la belleza natural a través de un diseño pétreo sutil y elegante, definido por una superficie excepcionalmente suave que aporta ligereza, equilibrio y una sofisticación serena.

[1]

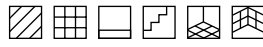


[2]



[1] Moon Sand | Sand Volcano 29,75x89,46 cm
Moon Grey Natural 49,75x99,55 cm
[2] Moon Sand Natural 99,55x99,55 cm

Moon



Main features | Características principales

Porcelain	Thickness 10 mm	Double Firing	Rectified	19% Recycled	ChromPlus
Porcelánico	Espesor 10 mm	Bicocción	Rectificado	19% Reciclado	ChromPlus



Moon Sand Natural
99,55x99,55 cm - 39.19"x39.19"
G-3268



Moon Sand Natural
49,75x99,55 cm - 19.59"x39.19"
G-3180



Moon Sand Natural
59,55x59,55 cm - 23.45"x23.45"
G-3180



Moon Sand Natural Mosaico Broken
29,75x29,75 cm - 11.71"x11.71"
G-3638



Moon Sand Natural Mosaico 5x5
29,75x29,75 cm - 11.71"x11.71"
G-3558




Moon Grey Natural
99,55x99,55 cm - 39.19"x39.19"
G-3268



Moon Grey Natural
49,75x99,55 cm - 19.59"x39.19"
G-3180



Moon Grey Natural
59,55x59,55 cm - 23.45"x23.45"
G-3180



Moon Grey Natural Mosaico Broken
29,75x29,75 cm - 11.71"x11.71"
G-3638




Moon Grey Natural Mosaico 5x5
29,75x29,75 cm - 11.71"x11.71"
G-3558




Moon Ash Natural
99,55x99,55 cm - 39.19"x39.19"
G-3268




Moon Ash Natural
49,75x99,55 cm - 19.59"x39.19"
G-3180



Moon Ash Natural
59,55x59,55 cm - 23.45"x23.45"
G-3180



Moon Ash Natural Mosaico Broken
29,75x29,75 cm - 11.71"x11.71"
G-3638



Moon Ash Natural Mosaico 5x5
29,75x29,75 cm - 11.71"x11.71"
G-3558



Moon Grey Natural 99,55x99,55 cm

Moon Sand Natural 99,55x99,55 cm



Moon Wall



Main features | Características principales

White Body	Thickness 7 mm	Double Firing	Rectified	60% Recycled	ChromPlus	3d InkTech
Pasta Blanca	Espesor 7 mm	Bicocción	Rectificado	60% Recycled	ChromPlus	3d InkTech



Moon Sand
29,75x89,46 cm - 11.71"x35.22"
G-3170



Moon Sand Volcano
29,75x89,46 cm - 11.71"x35.22"
G-3208



Moon Grey
29,75x89,46 cm - 11.71"x35.22"
G-3170



Moon Grey Volcano
29,75x89,46 cm - 11.71"x35.22"
G-3208



Moon Ash
29,75x89,46 cm - 11.71"x35.22"
G-3170



Moon Ash Volcano
29,75x89,46 cm - 11.71"x35.22"
G-3208




Moon Ornament
29,75x89,46 cm - 11.71"x35.22"
G-3208



Moon Sand Natural
Mosaico 2,5x2,5
29,75x29,75 cm - 11.71"x11.71"
G-3756



Moon Grey Natural
Mosaico 2,5x2,5
29,75x29,75 cm - 11.71"x11.71"
G-3756




Moon Ahs Natural
Mosaico 2,5x2,5
29,75x29,75 cm - 11.71"x11.71"
G-3756



Main Gold - Silver - Walnut - Grey Lista
1,5x89,46 cm - 0,59"x35,22"
G-2131



Moon Grey Volcano | Sand Volcano | Ash Volcano 29,75x89,46 cm



Moon Ash | Sand | Sand Volcano 29,75x89,46 cm | Moon Ash Natural 59,55x59,55 cm

Technical specifications | Especificaciones técnicas

Anti-slip values | Valores antideslizamiento

Finish Acabado	UNE EN 16165 Anexo C (UNE EN 41901 EX)	UNE EN 16165 Anexo B (DIN 51130)	UNE EN 16165 Anexo A (DIN 51097)	UNE EN 16165 Anexo C (BS 7976)	ANSI A 1371-2012
Natural	CLASE 2	R10	-	PTV > 36	DCOF > 0.42

Check batch values before placing an order.
Confirmar valores del lote antes de realizar el pedido.

Shade variations | Variaciones de tonalidad

Series	Sand	Sand Volcano	Grey	Grey Volcano	Ash	Ash Volcano	Ornament
Variation Variación	20	22	-	-	-	-	-

Number of faces | Número de caras

Formats Formatos	Sand	Sand Volcano	Grey	Grey Volcano	Ash	Ash Volcano	Ornament
100x100	12	-	12	-	12	-	-
50x100	24	-	24	-	24	-	-
60x60	27	-	27	-	24	-	-
30x90	24	18	24	18	24	18	12

Packing List

Series	Format&Thickness	Unit	Boxes/Pallet	m ² /Pallet	m ² /Box	Pieces/Box	Kg/Pallet	Kg/Box
Moon 100x100	99,55x99,55x1 cm	m2	40	39,64	0,991	1	991,44	23,886
Moon 50x100	49,75x99,55x1 cm	m2	27	40,122	1,486	3	940,75	34,102
Moon 60x60	59,55x59,55x1 cm	m2	36	51,084	1,419	4	1162,78	31,743
Moon 30x90	29,75x89,46x0,74 cm	m2	40	63,88	1,597	6	900	21,925
Moon Mos. 2,5x2,5	29,75x29,75x0,74 cm	m2	36	28,692	0,797	9	361,256	9,396
Moon Mos. 5x5	29,75x29,75x1 cm	m2	36	22,284	0,619	7	488,516	12,931

Complementary pieces | Piezas complementarias

Step Peldaño	100	Angle Ángulo 100	60	Angle Ángulo 60	50	Angle Ángulo 50
Simple	G-2541 (99,55x99,55)	G-2623 (99,55x99,55)	G-2197 (59,55x59,55)	G-2287 (59,55x59,55)	G-2337 (49,75x99,55)	G-2375 (49,75x99,55)
Tipo L Type L	G-2609 (94x99,55)	G-2815 (94x99,55)	G-2375 (54x59,55)	G-2585 (54x59,55)	G-2503 (44x99,55)	G-2585 (44x99,55)
Gradone	G-2723 (99,55x99,55)	G-2779 (99,55x99,55)	G-2559 (59,55x59,55)	G-2609 (59,55x59,55)	G-2655 (49,75x99,55)	G-2723 (49,75x99,55)
Skirting board Rodapié	G-2115 (7,3x99,55)	-	G-2071 (7,3x59,55)	-	G-2071 (7,3x49,75)	-

More information | Más información: pg. 460

More info | Más información



Scan the QR code to see collection details.
Escanea el código QR para ver detalles de la colección.

Visit our site | Visita nuestro sitio:
aparici.com/colecciones-azulejos/moon

Neutral

An exceptional satin-finish white wall tile, defined by an iconic relief that forms a refined geometric pattern and adds depth, light and distinctive character


Un revestimiento blanco excepcional de acabado satinado, definido por un relieve icónico que crea un refinado patrón geométrico y aporta profundidad, luminosidad y carácter distintivo.

Neutral Blanco Soho 29,75x89,46 cm



Main features | Características principales


White Body	Thickness 7 mm	Double Firing	Rectified	60% Recycled
Pasta Blanca	Espesor 7 mm	Bicocción	Rectificado	60% Recycled



Neutral Blanco
29,75x89,46 cm - 11.71"x35.22"
G-3218



Neutral Blanco Soho
29,75x89,46 cm - 11.71"x35.22"
G-3258



Neutral Blanco Mosaico 2,5x2,5
29,75x29,75 cm - 11.71"x11.71"
G-3756



Main Gold - Silver - Walnut - Grey Lista
1,5x89,46 cm - 0,59"x35,22"
G-2131



Technical specifications | Especificaciones técnicas

Shade variations | Variaciones de tonalidad

Series	Blanco	Blanco Soho
Variation Variación	VO	VO

Number of faces | Número de caras

Formats Formatos	Blanco	Blanco Soho
30x90	1	1

Packing List

Series	Format&Thickness	Unit	Boxes/Pallet	m ² /Pallet	m ² /Box	Pieces/Box	Kg/Pallet	Kg/Box
Neutral 30x90	29,75x89,46x0,74 cm	m2	40	63,88	1,597	6	955,92	23,323
Neutral Soho 30x90	29,75x89,46x0,74 cm	m2	36	57,492	1,597	6	850	22,97
Neutral Mos. 2,5x2,5	29,75x29,75x0,74 cm	m2	36	31,86	0,885	10	401,18	10,505

More info | Más información



Scan the QR code to see collection details.
Escanea el código QR para ver detalles de la colección.

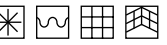
Visit our site | Visita nuestro sitio:
aparici.com/coleccion-es-azulejos/neutral

Nordic

A high-end glossy wall tile, enhanced by an elegant semicircular relief that adds depth, visual rhythm and contemporary sophistication.


Un revestimiento de alto nivel con acabado brillo, realzado por un elegante relieve semicircular que aporta profundidad, ritmo visual y una sofisticación contemporánea.

Nordic Blanco Shell | Nordic Negro Shell 29,75x89,46 cm



Main features | Características principales

White Body	Thickness 7 mm	Double Firing	Rectified	60% Recycled
Pasta Blanca	Espesor 7 mm	Bicocción	Rectificado	60% Recycled



Nordic Blanco
29,75x89,46 cm - 11.71"x35.22"
G-3218



Nordic Blanco Shell
29,75x89,46 cm - 11.71"x35.22"
G-3258



Nordic Negro
29,75x89,46 cm - 11.71"x35.22"
G-3230




Nordic Negro Shell
29,75x89,46 cm - 11.71"x35.22"
G-3258



Nordic Red
29,75x89,46 cm - 11.71"x35.22"
G-3258




Main Gold - Silver - Walnut - Grey Lista
1,5x89,46 cm - 0,59"x35,22"
G-2131




Nordic Blanco Mosaico 2,5x2,5
29,75x29,75 cm - 11.71"x11.71"
G-3756



Nordic Negro Mosaico 2,5x2,5
29,75x29,75 cm - 11.71"x11.71"
G-3756



Nordic Mix Negro Mosaico 2,5x2,5
29,75x29,75 cm - 11.71"x11.71"
G-3756



Nordic Mix Red Mosaico 2,5x2,5
29,75x29,75 cm - 11.71"x11.71"
G-3756



Nordic Red Mosaico 2,5x2,5
29,75x29,75 cm - 11.71"x11.71"
G-3756

Technical specifications | Especificaciones técnicas

Shade variations | Variaciones de tonalidad

Series	Blanco	Blanco Shell	Negro	Negro Shell	Red
Variation Variación	VO	VO	VO	VO	VO

Number of faces | Número de caras

Formats Formatos	Blanco	Blanco Shell	Negro	Negro Shell	Red
30x90	1	1	1	1	1

Packing List

Series	Format&Thickness	Unit	Boxes/Pallet	m ² /Pallet	m ² /Box	Pieces/Box	Kg/Pallet	Kg/Box
Nordic	29,75x89,46x0,74 cm	m2	40	63,88	1,597	6	949,92	23,173
Nordic Shell	29,75x89,46x0,74 cm	m2	36	57,49	1,597	6	900	24,36
Nordic Mos. 2,5x2,5	29,75x29,75x0,74 cm	m2	36	31,86	0,885	10	383,18	10,005

More info | Más información



Scan the QR code to see collection details.
Escanea el código QR para ver detalles de la colección.

Visit our site | Visita nuestro sitio:
aparici.com/colecciones-azulejos/nordic

Norway

The subtle relief of sawn wood conveys personality and elegance, adapting naturally to both classic and contemporary interiors while retaining its timeless charm.

El sutil relieve de la madera aserrada transmite personalidad y elegancia, adaptándose con naturalidad a interiores clásicos y contemporáneos, y manteniendo su encanto atemporal.

[1] Norway Oak Natural 16x99,55 cm

[2] Norway Oak Natural 16x99,55 cm | Paloma Blanc House | Spain

[2]

[1]



Main features | Características principales

Porcelain	Thickness 10 mm	Rectified	19% Recycled	ChromPlus
Porcelánico	Espesor 10 mm	Rectificado	19% Reciclado	ChromPlus



Norway Oak Natural
16x99,55 cm
6.3"x39.19"
G-3170

Norway Oak Natural Mosaico 5x5
29,75x29,75 cm
11.71"x11.71"
G-3666

Technical specifications | Especificaciones técnicas

Anti-slip values | Valores antideslizamiento

Finish Acabado	UNE EN 16165 Anexo C (UNE EN 41901 EX)	UNE EN 16165 Anexo B (DIN 51130)	UNE EN 16165 Anexo A (DIN 51097)	UNE EN 16165 Anexo C (BS 7976)	ANSI A 1371-2012
Natural	CLASE 1	R10	-	PTV > 24	DCOF > 0.42

Check batch values before placing an order.
Confirmar valores del lote antes de realizar el pedido.

Shade variations | Variaciones de tonalidad

Series	Oak
Variation Variación	V2

Number of faces | Número de caras

Formats Formatos	Oak
16x100	24

Packing List

Series	Format&Thickness	Unit	Boxes/Pallet	m ² /Pallet	m ² /Box	Pieces/Box	Kg/Pallet	Kg/Box
Norway 16x100	16x99,55x1 cm	m2	42	46,83	1,115	7	1063,06	25,311
Norway Mos. 5x5	29,75x29,75x1 cm	m2	36	22,284	0,619	7	488,516	12,931

Complementary pieces | Piezas complementarias

Step Peldaño	100	Angle Ángulo 100	60	Angle Ángulo 60	50	Angle Ángulo 50
Simple	G-2211 (16x99,55)	G-2235 (16x99,55)	-	-	-	-
Tipo L Type L	-	-	-	-	-	-
Gradone	G-2585 (16x99,55)	G-2623 (16x99,55)	-	-	-	-
Skirting board Rodapié	G-2115 (7,3x99,55)	-	-	-	-	-

More information | Más información: pg. 460

More info | Más información



Scan the QR code to see collection details.
Escanea el código QR para ver detalles de la colección.

Visit our site | Visita nuestro sitio:
aparici.com/colecciones-azulejos/norway

Omega

An opulent porcelain stoneware collection that embodies luxury in its most lavish form, highlighted by a semi-polished finish enriched with delicate layers of gold and silver.

Una colección opulenta de gres porcelánico que representa el lujo en su versión más ostentosa, realizada por un acabado semipulido con delicadas capas de oro y plata.



[1] Omega Silver 89,46x89,46 cm
[2] Omega Gold 89,46x89,46 cm |
Milano White Natural 99,55x99,55 cm

Omega



Main features | Características principales

Porcelain	Thickness 10 mm	Double Firing	Rectified	19% Recycled
Porcelánico	Espesor 10 mm	Bicocción	Rectificado	19% Reciclado



Omega Gold
89,46x89,46 cm - 35.22"x35.22"
G-2845



Omega Gold Hexagonal
59,55x51,57 cm - 23.45"x20.30"
G-2559



Omega Silver
89,46x89,46 cm - 35.22"x35.22"
G-2845



Omega Silver Hexagonal
59,55x51,57 cm - 23.45"x20.30"
G-2559



Omega Gold 89,46x89,46 cm | Private House | Zawisza Design Studio | Poland

Technical specifications | Especificaciones técnicas

Shade variations | Variaciones de tonalidad

Series	Gold	Silver
Variation Variación	V1	V1

Number of faces | Número de caras

Formats Formatos	Gold	Silver
90x90	14	14
60x52	16	16

Packing List

Series	Format&Thickness	Unit	Boxes/Pallet	m ² /Pallet	m ² /Box	Pieces/Box	Kg/Pallet	Kg/Box
Omega 90x90	89,46x89,46x1,19 cm	m2	36	28,8	0,8	1	740,012	21,91
Omega Hex	51,57x59,55x1 cm	m2	30	27,63	0,921	3	710,03	22,901

More info | Más información



Scan the QR code to see collection details.
Escanee el código QR para ver detalles de la colección.

Visit our site | Visita nuestro sitio:
aparici.com/colecciones-azulejos/omega

Ona

A concept that goes beyond the traditional notion of tiles, redefining ornamental tradition through a design deeply inspired by the timeless elegance of arabesque forms.

Un concepto que trasciende el concepto de azulejo para redefinir la tradición ornamental a través de un diseño profundamente inspirado en la elegancia atemporal de los arabescos.

[1]



[2]

[1] Ona Mix Bow | Rado White 29,75x99,55 cm
Tawriq Gold Cenefa 9x29,75 cm | Tawriq Gold Zocalo 11x29,75 cm
[2] Ona Blue Bow 29,75x99,55 cm | Umbria Sand 59,55x59,55 cm
[3] Ona Blue Bow 29,75x99,55 cm

[3]



Ona



Main features | Características principales

White Body	Thickness 7 mm	Rectified	60% Recycled	ChromPlus	3d InkTech
Pasta Blanca	Espesor 7 mm	Rectificado	60% Recycled	ChromPlus	3d InkTech



Ona Mix Bow 29,75x99,55 cm 11,73"x39,18" **G-592**

Ona Blue Bow 29,75x99,55 cm 11,73"x39,18" **G-592**

Ona White Bow 29,75x99,55 cm 11,73"x39,18" **G-592**

Rado White 29,75x99,55 cm 11,73"x39,18" **G-3154**



Detail | Detalle
Ona White Bow



Ona Mix Bow 29,75x99,55 cm

Tawriq Gold Moldura 3,5x29,75 cm - 1,38"x11,71" **G-291**

Tawriq Gold Cenefa 9x29,75 cm - 3,54"x11,71" **G-321**

Tawriq Gold Zocalo 11x29,75 cm - 4,33"x11,71" **G-352**

Alhambra Silver Moldura 3,5x29,75 cm - 1,38"x11,71" **G-291**


Alhambra Silver Cenefa 9x29,75 cm - 3,54"x11,71" **G-321**

Alhambra Silver Zocalo 11x29,75 cm - 4,33"x11,71" **G-352**

Ona White Bow | Rado White 29,75x99,55 cm
Alhambra Silver Moldura 3,5x29,75 cm | Alhambra Silver Zocalo 11x29,75 cm



Complementary Floor Tiles | Pavimento complementario



Paradox White Natural 49,75x99,55 cm **G-3194**
59,55x59,55 cm **G-3194**

Technical specifications | Especificaciones técnicas

Shade variations | Variaciones de tonalidad

Series	Mix Bow	Blue Bow	White Bow	White
Variation Variación	V2	V2	V2	V0

Number of faces | Número de caras

Formats Formatos	Mix Bow	Blue Bow	White Bow	White
30x100	16	16	16	1

Packing List

Series	Format&Thickness	Unit	Boxes/Pallet	m ² /Pallet	m ² /Box	Pieces/Box	Kg/Pallet	Kg/Box
Ona 30x100	29,75x99,5x0,74 cm	m2	44	65,12	1,48	5	956,02	21,205
Rado 30x100	29,75x99,5x0,74 cm	m2	44	78,32	1,78	6	1105,928	24,612

More info | Más información



Scan the QR code to see collection details.
Escanea el código QR para ver detalles de la colección.

Visit our site | Visita nuestro sitio:
aparici.com/colecciones-azulejos/ona

Opal

An ode to timeless elegance that reinterprets Victorian colonial style through a contemporary lens, blending British restraint with the decorative sophistication of the Far East.

Una oda a la elegancia atemporal que reinterpreta el estilo victoriano colonial desde una mirada contemporánea, fusionando la sobriedad británica con la sofisticación decorativa del Lejano Oriente.

[1]



[1] Opal Noce Cora 29,75x99,55 cm
[2] Opal White Cora 29,75x99,55 cm
[3] Opal White Cora | Opal Brass Cora 29,75x99,55 cm
Wands Green Natural 59,55x59,55 cm



[2]

[3]



Opal



Main features | Características principales


White Body	Thickness 7 mm	Rectified	60% Recycled	ChromPlus	3d InkTech
Pasta Blanca	Espesor 7 mm	Rectificado	60% Recycled	ChromPlus	3d InkTech



Opal Noce Cora
29,75x99,55 cm
11.73"x39.18"
G-3194



Opal White Cora
29,75x99,55 cm
11.73"x39.18"
G-592



Rado White
29,75x99,55 cm
11.73"x39.18"
G-3154



Opal Brass Cora
29,75x99,55 cm
11.73"x39.18"
G-3298



Opal Gold Cora Decor
29,75x99,55 cm
11.73"x39.18"
G-3844



Opal Silver Cora Decor
29,75x99,55 cm
11.73"x39.18"
G-3844



Alhambra Silver Moldura
3,5x29,75 cm - 1.38"x11.71"
G-291



Alhambra Silver Cenefa
9x29,75 cm - 3.54"x11.71"
G-321



Alhambra Silver Zocalo
11x29,75 cm - 4.33"x11.71"
G-352



Tawriq Gold Moldura
3,5x29,75 cm - 1.38"x11.71"
G-291



Tawriq Gold Cenefa
9x29,75 cm - 3.54"x11.71"
G-321



Tawriq Gold Zocalo
11x29,75 cm - 4.33"x11.71"
G-352



Geneva Gold - Silver - Copper Lista
1x99,55 cm - 0.39"x39.19"
G-291



Reid Plata Mate Lista
1x99,55 cm - 0.39"x39.19"
G-261



Opal White Cora | Opal Brass Cora 29,75x99,55 cm



Opal Noce Cora 29,75x99,55 cm

Complementary Floor Tiles | Pavimento complementario



Chevron Oak Natural
Chevron Walnut Natural
49,75x99,55 cm **G-3180**

Illusion White Lappato
Illusion Brass Lappato
49,75x99,55 cm **G-3330**



Detail | Detalle
Opal White Cora

Technical specifications | Especificaciones técnicas

Shade variations | Variaciones de tonalidad

Series	Noce Cora	White Cora	White	Brass Cora
Variation Variación	V2	V2	V0	V2

Number of faces | Número de caras

Formats Formatos	Noce Cora	White Cora	White	Brass Cora
30x100	16	16	1	16

Packing List

Series	Format&Thickness	Unit	Boxes/Pallet	m ² /Pallet	m ² /Box	Pieces/Box	Kg/Pallet	Kg/Box
Opal 30x100	29,75x99,5x0,74 cm	m2	44	78,32	1,78	6	1105,928	24,612
Rado 30x100	29,75x99,5x0,74 cm	m2	44	78,32	1,78	6	1105,928	24,612

More info | Más información



Scan the QR code to see collection details.
Escanea el código QR para ver detalles de la colección.

Visit our site | Visita nuestro sitio:
aparici.com/colecciones-azulejos/opal

Paradox

A balanced fusion of classic and modern aesthetics, where traditional textures are reinterpreted through the language of contemporary porcelain.

Una fusión equilibrada entre lo clásico y lo moderno, donde las texturas tradicionales se reinterpretan con un lenguaje actual en porcelánico contemporáneo.



[2]

[1]

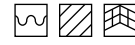


[3]




[1] Paradox White Form Natural 49,75x99,55 cm
[2] Paradox Grey Form Natural 49,75x99,55 cm |
Whisper Green Natural 24,75x99,55 cm
[3] Paradox White Form Natural 49,75x99,55 cm

Paradox



Main features | Características principales

Porcelain	Thickness 10 mm	Rectified	40% Recycled	ChromPlus	3d InkTech
Porcelánico	Espesor 10 mm	Rectificado	40% Reciclado	ChromPlus	3d InkTech




Paradox White Form Natural
49,75x99,55 cm - 19.59"x39.19"
G-3230




Paradox Grey Form Natural
49,75x99,55 cm - 19.59"x39.19"
G-3230



Paradox Blue Form Natural
49,75x99,55 cm - 19.59"x39.19"
G-3230



Paradox White Natural
49,75x99,55 cm - 19.59"x39.19"
G-3194



Paradox White Natural
59,55x59,55 cm - 23.45"x23.45"
G-3194



Paradox White Nat. Mosaico 5x5
29,75x29,75 cm - 11.71"x11.71"
G-3558

Paradox Blue Form Natural 49,75x99,55 cm



Paradox White Form Natural | Paradox White Natural 49,75x99,55 cm | Whisper White Natural 29,75x99,55 cm

Technical specifications | Especificaciones técnicas

Anti-slip values | Valores antideslizamiento

Finish Acabado	UNE EN 16165 Anexo C (UNE EN 41901 EX)	UNE EN 16165 Anexo B (DIN 51130)	UNE EN 16165 Anexo A (DIN 51097)	UNE EN 16165 Anexo C (BS 7976)	ANSI A 1371-2012
White Natural	CLASE 1	-	-	PTV > 24	DCOF > 0.42

Check batch values before placing an order.
Confirmar valores del lote antes de realizar el pedido.

Shade variations | Variaciones de tonalidad

Series	White Form	White	Grey Form	Blue Form
Variation Variación	V1	V1	V2	V2

Number of faces | Número de caras

Formats Formatos	White Form	White	Grey Form	Blue Form
50x100	5	1	16	16
60x60	-	1	-	-

Packing List

Series	Format&Thickness	Unit	Boxes/Pallet	m ² /Pallet	m ² /Box	Pieces/Box	Kg/Pallet	Kg/Box
Paradox 50x100	49,75x99,55x1 cm	m2	27	40,122	1,486	3	986,765	35,695
Paradox 60x60	59,55x59,55x1 cm	m2	36	51,084	1,419	4	1165,748	31,743
Paradox Mos. 5x5	29,75x29,75x1 cm	m2	36	22,28	0,613	7	489,00	12,97

Complementary pieces | Piezas complementarias

Step Peldaño	100	Angle Ángulo 100	60	Angle Ángulo 60	50	Angle Ángulo 50
Simple	-	-	-	-	G-2337 (49,75x99,55)	G-2375 (49,75x99,55)
Tipo L Type L	-	-	-	-	G-2503 (44x99,55)	G-2585 (44x99,55)
Gradone	-	-	-	-	G-2655 (49,75x99,55)	G-2723 (49,75x99,55)
Skirting board Rodapié	-	-	-	-	G-2071 (7,3x49,75)	-

Available for Paradox White | Disponible para Paradox White. More information | Más información: pg. 460

More info | Más información



Scan the QR code to see collection details.
Escanee el código QR para ver detalles de la colección.

Visit our site | Visita nuestro sitio:
aparici.com/colecciones-azulejos/paradox

Pebble

The organic beauty of nature expressed through a design inspired by river stones, with soft reflections and natural forms that evoke calm and a sense of natural connection.

La belleza orgánica de la naturaleza a través de un diseño inspirado en las piedras de río, con reflejos suaves y formas naturales que evocan calma y conexión natural.

[1]



[2]

[3]



[1] Pebble Ivory Natural 99,55x99,55 cm
[2] Pebble Grey Natural 99,55x99,55 cm
[3] Pebble Green Natural 99,55x99,55 cm

Pebble




Main features | Características principales

Porcelain	Thickness 10 mm	Double Firing	Rectified	19% Recycled	ChromPlus
Porcelánico	Espesor 10 mm	Bicocción	Rectificado	19% Reciclado	ChromPlus




Pebble Ivory Natural
99,55x99,55 cm - 39.19"x39.19"
G-3284




Pebble Ivory Natural
59,55x59,55 cm - 23.45"x23.45"
G-3180



Pebble Ivory Nat. Mosaico 5x5
29,75x29,75 cm - 11.71"x11.71"
G-3558



Pebble Grey Natural
99,55x99,55 cm - 39.19"x39.19"
G-3284



Pebble Grey Natural
59,55x59,55 cm - 23.45"x23.45"
G-3180



Pebble Grey Nat. Mosaico 5x5
29,75x29,75 cm - 11.71"x11.71"
G-3558



Pebble Green Natural
99,55x99,55 cm - 39.19"x39.19"
G-3284



Pebble Green Natural
59,55x59,55 cm - 23.45"x23.45"
G-3180



Pebble Green Nat. Mosaico 5x5
29,75x29,75 cm - 11.71"x11.71"
G-3558

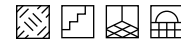


Pebble Ivory Natural 99,55x99,55 cm | Pebble Ivory Outdoor 2CM 49,75x99,55 cm

Pebble Grey Natural 99,55x99,55 cm




Pebble Outdoor 2 cm



Main features | Características principales

Porcelain	Thickness 20 mm	Rectified	19% Recycled	ChromPlus
Porcelánico	Espesor 20 mm	Rectificado	19% Reciclado	ChromPlus



Pebble Ivory Outdoor 2CM
49,75x99,55 cm - 19.59"x39.19"
G-9234

Pebble Grey Outdoor 2CM
49,75x99,55 cm - 19.59"x39.19"
G-9234

Pebble Green Outdoor 2CM
49,75x99,55 cm - 19.59"x39.19"
G-9234

Pebble Ivory Outdoor 2CM 49,75x99,55 cm



Pebble Green Outdoor 2CM 49,75x99,55 cm



Technical specifications | Especificaciones técnicas

Anti-slip values | Valores antideslizamiento

Finish Acabado	UNE EN 16165 Anexo C (UNE EN 41901 EX)	UNE EN 16165 Anexo B (DIN 51130)	UNE EN 16165 Anexo A (DIN 51097)	UNE EN 16165 Anexo C (BS 7976)	ANSI A 1371-2012
Natural	CLASE 2	R10	-	PTV > 36	DCOF > 0.42
Outdoor 2 CM	CLASE 3	R11	A+B+C	PTV > 36	DCOF > 0.42

Check batch values before placing an order.
Confirmar valores del lote antes de realizar el pedido.

Shade variations | Variaciones de tonalidad

Series	Ivory	Grey	Green
Variation Variación	V2	V2	V2

Number of faces | Número de caras

Series	Ivory	Grey	Green
100x100	8	8	8
50x100x2	16	16	16
60x60	19	19	19

Packing List

Formats Formatos	Format&Thickness	Unit	Boxes/Pallet	m ² /Pallet	m ² /Box	Pieces/Box	Kg/Pallet	Kg/Box
Pebble 100x100	99,55x99,55x1 cm	m2	40	39,64	0,991	1	978,44	23,886
Pebble 50x100 2CM	49,75x99,55x2 cm	m2	36	17,82	0,495	1	828,032	22,362
Pebble 60x60	59,55x59,55x1 cm	m2	36	51,084	1,419	4	1165,748	31,743
Pebble Mos. 5x5	29,75x29,75x1 cm	m2	36	22,284	0,619	7	488,516	12,931

Complementary pieces | Piezas complementarias

Step Peldaño	100	Angle Ángulo 100	60	Angle Ángulo 60	50	Angle Ángulo 50
Simple	G-2541 (99,55x99,55)	G-2623 (99,55x99,55)	G-2197 (59,55x59,55)	G-2287 (59,55x59,55)	-	-
Tipo L Type L	G-2609 (94x99,55)	G-2815 (94x99,55)	G-2375 (54x59,55)	G-2585 (54x59,55)	-	-
Gradone	G-2723 (99,55x99,55)	G-2779 (99,55x99,55)	G-2559 (59,55x59,55)	G-2609 (59,55x59,55)	-	-
Tipo L Type L 20mm	-	-	-	-	G-2609 (44x99,55)	G-2815 (44x99,55)
Skirting board Rodapié	G-2115 (7,3x99,55)	-	G-2071 (7,3x59,55)	-	-	-

More information | Más información: pg. 460

More info | Más información



Scan the QR code to see collection details.
Escanea el código QR para ver detalles de la colección.

Visit our site | Visita nuestro sitio:
aparici.com/colecciones-azulejos/pebble

Rado

A reinterpretation of small-format design on a large scale, defined by a vibrant aesthetic with white ovals and bold, colourful grouts.

Una reinterpretación del pequeño formato en gran tamaño, con una estética vibrante definida por óvalos blancos y juntas en colores intensos.

[1]

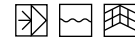


[2]



[3]

[1] Rado Orange Ornato 29,75x99,55 cm
[2] Rado Blue Ornato 29,75x99,55 cm
[3] Rado White Ornato 29,75x99,55 cm
Chevron Oak Natural 49,75x99,55 cm




Main features | Características principales

White Body	Thickness 7 mm	Rectified	60% Recycled	ChromPlus	3d InkTech
Pasta Blanca	Espesor 7 mm	Rectificado	60% Recycled	ChromPlus	3d InkTech



Rado White Ornato
29,75x99,55 cm - 11.73"x39.18"
G-3170



Rado White
29,75x99,55 cm - 11.73"x39.18"
G-3154



Rado Blue Ornato
29,75x99,55 cm - 11.73"x39.18"
G-3170




Rado Orange Ornato
29,75x99,55 cm - 11.73"x39.18"
G-3170



Rado Silver Ornato
29,75x99,55 cm - 11.73"x39.18"
G-2435



Rado Gold Ornato
29,75x99,55 cm - 11.73"x39.18"
G-2435




Geneva Gold - Silver - Copper Lista
1x99,55 cm - 0.39"x39.19"
G-291



Rado Gold Ornato 29,75x99,55 cm
Chevron Oak Stamp Natural 49,75x99,55 cm




Complementary Floor Tiles | Pavimento complementario



Paradox White Natural
49,75x99,55 cm G-3194
59,55x59,55 cm G-3194



Detail | Detalle
Rado White Ornato



Rado White Ornato 29,75x99,55 cm

Technical specifications | Especificaciones técnicas

Shade variations | Variaciones de tonalidad

Series	White Ornato	White	Blue Ornato	Orange Ornato
Variation Variación	V1	V1	V1	V1

Number of faces | Número de caras

Formats Formatos	White Ornato	White	Blue Ornato	Orange Ornato
30x100	16	16	16	16

Packing List

Series	Format&Thickness	Unit	Boxes/Pallet	m ² /Pallet	m ² /Box	Pieces/Box	Kg/Pallet	Kg/Box
Rado 30x100	29,75x99,5x0,74 cm	m2	44	78,32	1,78	6	1105,928	24,612
Rado PVD 30x100	29,75x99,5x0,74 cm	m2	21	24,885	1,185	4	384,2	17,2

More info | Más información




Scan the QR code to see collection details.
Escanee el código QR para ver detalles de la colección.

Visit our site | Visita nuestro sitio:
aparici.com/colecciones-azulejos/rado

Rafter

Rafter recreates the character of timeworn wood capturing the traditional hues of aged timber through a porcelain stoneware interpretation.

Rafter recrea el carácter de la madera decapada, reinterpretando los colores tradicionales del paso del tiempo con una propuesta en gres porcelánico.



[1]



[2]



[3]

- [1] Rafter Beige Natural 24,9x100 cm
- [2] Rafter Beige Natural 24,9x100 cm
- [3] Rafter Vison Natural 24,9x100 cm

Rafter



Main features | Características principales

Porcelain	Thickness 10 mm	19% Recycled
Porcelánico	Espesor 10 mm	19% Reciclado



Rafter Ice Natural
24,9x100 cm
9.80"x39.37"
G-3154



Rafter Ice Nat. Mosaico 5x5
29,75x29,75 cm
11.71"x11.71"
G-3666



Rafter Beige Natural
24,9x100 cm
9.80"x39.37"
G-3154




Rafter Beige Stamp Natural
24,9x100 cm
9.80"x39.37"
G-3178



Rafter Beige Nat. Mosaico 5x5
29,75x29,75 cm
11.71"x11.71"
G-3666



Rafter Vison Natural
24,9x100 cm
9.80"x39.37"
G-3154



Rafter Vison Nat. Mosaico 5x5
29,75x29,75 cm
11.71"x11.71"
G-3666

Rafter Ice Natural 24,9x100 cm



Technical specifications | Especificaciones técnicas

Anti-slip values | Valores antideslizamiento

Finish Acabado	UNE EN 16165 Anexo C (UNE EN 41901 EX)	UNE EN 16165 Anexo B (DIN 51130)	UNE EN 16165 Anexo A (DIN 51097)	UNE EN 16165 Anexo C (BS 7976)	ANSI A 1371-2012
Natural	CLASE 1	-	-	PTV > 24	DCOF > 0.42

Check batch values before placing an order.
Confirmar valores del lote antes de realizar el pedido.

Shade variations | Variaciones de tonalidad

Series	Ice	Beige	Beige Stamp	Vison
Variation Variación	V1	V1	V2	V1

Number of faces | Número de caras

Formats Formatos	Ice	Beige	Beige Stamp	Vison
25x100	19	19	19	19

Packing List

Series	Format&Thickness	Unit	Boxes/Pallet	m ² /Pallet	m ² /Box	Pieces/Box	Kg/Pallet	Kg/Box
Rafter 25x100	24,9x100x1	m2	42	73,21	1,743	7	1676,12	39,36
Rafter Mos. 5x5	29,75x29,75x1 cm	m2	36	22,284	0,619	7	488,516	12,931

Complementary pieces | Piezas complementarias

Step Peldaño	100	Angle Ángulo 100	60	Angle Ángulo 60	50	Angle Ángulo 50
Simple	G-2211 (24,9X100)	G-2235 (24,9X100)	-	-	-	-
Tipo L Type L	G-2503 (24,9X100)	G-2585 (24,9X100)	-	-	-	-
Gradone	G-2585 (24,9X100)	G-2623 (24,9X100)	-	-	-	-
Skirting board Rodapié	G-2115 (8x100)	-	-	-	-	-

More information | Más información: pg. 460

More info | Más información



Scan the QR code to see collection details.
Escanea el código QR para ver detalles de la colección.

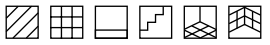
Visit our site | Visita nuestro sitio:
aparici.com/colecciones-azulejos/rafter

Rainbow

Rainbow is a versatile solid-colour white porcelain stoneware, conceived as a timeless canvas


Rainbow es un gres porcelánico blanco de color sólido y gran versatilidad, concebido como un lienzo atemporal para el diseño de interiores.

Rainbow White Natural 50x100 cm | Residential Building Façade | Croatia



Main features | Características principales

Porcelain	Thickness 10 mm	40% Recycled
Porcelánico	Espesor 10 mm	40% Reciclado



Rainbow Blanco Natural
50x100 cm - 19.69"x39.37"
G-3154



Rainbow Blanco Nat. Mosaico 5x5
29,75x29,75 cm - 11.71"x11.71"
G-3558

Technical specifications | Especificaciones técnicas

Anti-slip values | Valores antideslizamiento

Finish Acabado	UNE EN 16165 Anexo C (UNE EN 41901 EX)	UNE EN 16165 Anexo B (DIN 51130)	UNE EN 16165 Anexo A (DIN 51097)	UNE EN 16165 Anexo C (BS 7976)	ANSI A 1371-2012
Natural	CLASE 1	R9	-	PTV > 24	DCOF > 0.42

Check batch values before placing an order.
Confirmar valores del lote antes de realizar el pedido.

Shade variations | Variaciones de tonalidad

Series	Blanco
Variation Variación	V0

Number of faces | Número de caras

Formats Formatos	Blanco
50x100	1

Packing List

Series	Format&Thickness	Unit	Boxes/Pallet	m ² /Pallet	m ² /Box	Pieces/Box	Kg/Pallet	Kg/Box
Rainbow	50x100x1	m ²	27	40,5	1,5	3	952,988	34,444
Rainbow Mos. 5x5	29,75x29,75x1 cm	m ²	36	22,284	0,619	7	488,516	12,931

Complementary pieces | Piezas complementarias

Step Peldaño	100	Angle Ángulo 100	60	Angle Ángulo 60	50	Angle Ángulo 50
Simple	-	-	-	-	G-2337 (50x100)	G-2375 (50x100)
Tipo L Type L	-	-	-	-	G-2503 (44x100)	G-2585 (44x100)
Gradone	-	-	-	-	G-2655 (50x100)	G-2723 (50x100)
Skirting board Rodapié	G-2115 (8x100)	-	-	-	G-2071 (8x50)	-

More information | Más información: pg. 460

More info | Más información



Scan the QR code to see collection details.
Escanea el código QR para ver detalles de la colección.

Visit our site | Visita nuestro sitio:
aparici.com/colecciones-azulejos/rainbow

Ronda

Ronda draws from the beauty of natural stone, featuring a subtle tonal variation that create a sense of softness and delicacy, expressed through a warm, simple and minimalist finish.

Ronda nace de la belleza de la piedra natural, con una sutil variación tonal que transmite suavidad y delicadeza, expresada a través de un acabado cálido, sencillo y minimalista.


[1]



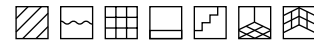
[2]

[1] Ronda Ivory Natural 59,55x59,55 cm
[2] Ronda Ivory 29,75x99,55 cm |
Ronda Ivory Natural 59,55x59,55 cm
[3] Ronda Ivory Outdoor 2CM 49,75x99,55 cm

[3]



Ronda



Main features | Características principales

Porcelain	Rectified	Thickness 10 mm	19% Recycled
Porcelánico	Rectificado	Espesor 10 mm	19% Reciclado



Ronda Ivory Natural
49,75x99,55 cm - 19.59"x39.19"
G-3162

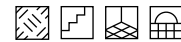


Ronda Ivory Natural
59,55x59,55 cm - 23.45"x23.45"
G-3146



Ronda Ivory Nat. Mosaico 5x5
29,75x29,75 cm - 11.71"x11.71"
G-3558

Ronda Outdoor 2 cm



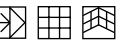
Main features | Características principales

Porcelain	Thickness 20 mm	Rectified	19% Recycled
Porcelánico	Espesor 20 mm	Rectificado	19% Reciclado



Ronda Ivory Outdoor 2CM
49,75x99,55 cm - 19.59"x39.19"
G-9234

Ronda Wall



Main features | Características principales

White Body	Thickness 7 mm	Double Firing	Rectified	60% Recycled	ChromPlus
Pasta Blanca	Espesor 7 mm	Bicoccción	Rectificado	60% Recycled	ChromPlus



Ronda Ivory
29,75x99,55 cm - 11.73"x39.18"
G-580



Ronda Ivory Mosaico 2,5x2,5
29,75x29,75 cm - 11.71"x11.71"
G-618



Geneva Gold - Silver - Copper Lista
1x99,55 cm - 0.39"x39.19"
G-291



Reid Plata Mate Lista
1x99,55 cm - 0.39"x39.19"
G-261



Technical specifications | Especificaciones técnicas

Anti-slip values | Valores antideslizamiento

Finish Acabado	UNE EN 16165 Anexo C (UNE EN 41901 EX)	UNE EN 16165 Anexo B (DIN 51130)	UNE EN 16165 Anexo A (DIN 51097)	UNE EN 16165 Anexo C (BS 7976)	ANSI A 1371-2012
Natural	CLASE 1	R10	-	PTV > 24	DCOF > 0.42
Outdoor 2 CM	CLASE 3	R11	A+B+C	PTV > 36	DCOF > 0.42

Check batch values before placing an order.
Confirmar valores del lote antes de realizar el pedido.

Shade variations | Variaciones de tonalidad

Series	Ivory
Variation Variación	V1

Number of faces | Número de caras

Series	Ivory
50x100	24
60x60	27
30x100	20

Packing List

Series	Format&Thickness	Unit	Boxes/Pallet	m ² /Pallet	m ² /Box	Pieces/Box	Kg/Pallet	Kg/Box
Ronda 50x100	49,75x99,55x1 cm	m2	27	40,122	1,486	3	943,754	34,102
Ronda 50x100 2CM	49,75x99,55x2 cm	m2	36	17,82	0,495	1	828,032	22,362
Ronda 60x60	59,55x59,55x1 cm	m2	36	51,084	1,419	4	1165,748	31,743
Ronda 30x100	29,75x99,5x0,74 cm	m2	44	78,32	1,78	6	1105,928	24,612
Ronda Mos. 2.5x2,5	29,75x29,75x0,74 cm	m2	36	28,692	0,797	9	361,256	9,396
Ronda Mos. 5x5	29,75x29,75x1 cm	m2	36	22,284	0,619	7	488,516	12,931

Complementary pieces | Piezas complementarias

Step Peldaño	100	Angle Ángulo 100	60	Angle Ángulo 60	50	Angle Ángulo 50
Simple	-	-	G-2197 (59,2x59,2)	G-2287 (59,2x59,2)	G-2337 (50X100)	G-2375 (50X100)
Tipo L Type L	-	-	G-2375 (54x59,2)	G-2585 (54x59,2)	G-2503 (44x100)	G-2585 (44x100)
Gradone	-	-	G-2559 (59,2x59,2)	G-2609 (59,2x59,2)	G-2655 (50X100)	G-2723 (50X100)
Tipo L Type L 20mm	-	-	-	-	G-2609 (44x99,55)	G-2815 (44x99,55)
Skirting board Rodapié	G-2115 (8x100)	-	G-2071 (8x59,2)	-	G-2071 (8x50)	-

More information | Más información: pg. 460

More info | Más información



Scan the QR code to see collection details.
Escanea el código QR para ver detalles de la colección.

Visit our site | Visita nuestro sitio:
aparici.com/colecciones-azulejos/ronda

Rug

A carefully integrated blend of the visual warmth of wallpaper with textile and floral patterns, transforming surfaces through rich ornamental texture and contemporary tones.

Una cuidada fusión de la calidez visual del papel pintado con patrones textiles y florales, que transforma las superficies a través de una rica textura ornamental y una paleta de tonos contemporáneos.



[2]



[3]

[1]

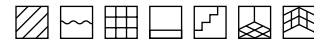


[4]



- [1] Rug Green Natural | Ciment Ivory Natural 99,55x99,55 cm
Ciment Ivory Formwork 49,75x99,55 cm
- [2] Rug Grey Natural | Ciment Grey Natural 59,55x59,55 cm
- [3] Rug Grey Natural 49,75x99,55 cm
- [4] Rug Blue Natural 99,55x99,55 cm

Rug



Main features | Características principales

Porcelain	Rectified	Double Firing	Thickness 10 mm	19% Recycled	ChromPlus	3d InkTech
Porcelánico	Rectificado	Bicocción	Espesor 10 mm	19% Reciclado	ChromPlus	3d InkTech



Rug Grey Natural
99,55x99,55 cm - 39.19"x39.19"
G-3284

Rug Grey Natural
49,75x99,55 cm - 19.59"x39.19"
G-3180

Rug Grey Natural
59,55x59,55 cm - 23.45"x23.45"
G-3180

Rug Grey Nat. Mosaico 5x5
29,75x29,75 cm - 11.71"x11.71"
G-3558



Rug Blue Natural
99,55x99,55 cm - 39.19"x39.19"
G-3284

Rug Blue Natural
49,75x99,55 cm - 19.59"x39.19"
G-3180

Rug Blue Natural
59,55x59,55 cm - 23.45"x23.45"
G-3180

Rug Blue Nat. Mosaico 5x5
29,75x29,75 cm - 11.71"x11.71"
G-3558



Rug Green Natural
99,55x99,55 cm - 39.19"x39.19"
G-3284


Rug Green Natural
49,75x99,55 cm - 19.59"x39.19"
G-3180

Rug Green Natural
59,55x59,55 cm - 23.45"x23.45"
G-3180

Rug Green Nat. Mosaico 5x5
29,75x29,75 cm - 11.71"x11.71"
G-3558



Rug Grey Natural | Blue Natural | Ciment Grey Natural 49,75x99,55 cm



Detail | Detalle
Rug Grey Natural

Complementary Floor Tiles | Pavimento complementario



Ciment Ivory Natural | Ciment Grey Natural
99,55x99,55 cm G-3194
49,75x99,55 cm G-3162
59,55x59,55 cm G-3162

Rug Green Mos. 5x5 | Ciment Ivory Natural 49,75x99,55 cm





Technical specifications | Especificaciones técnicas

Anti-slip values | Valores antideslizamiento

Finish Acabado	UNE EN 16165 Anexo C (UNE EN 41901 EX)	UNE EN 16165 Anexo B (DIN 51130)	UNE EN 16165 Anexo A (DIN 51097)	UNE EN 16165 Anexo C (BS 7976)	ANSI A 1371-2012
Natural	CLASE 2	R10	-	PTV > 36	DCOF > 0.42

Check batch values before placing an order.
Confirmar valores del lote antes de realizar el pedido.

Shade variations | Variaciones de tonalidad

Series	Grey	Blue	Green
Vriation Variación	V2	V2	V2

Number of faces | Número de caras

Formats Formatos	Grey	Blue	Green
100x100	8	8	8
50x100	16	16	16
60x60	24	24	24

Packing List

Series	Format&Thickness	Unit	Boxes/Pallet	m ² /Pallet	m ² /Box	Pieces/Box	Kg/Pallet	Kg/Box
Rug 100x100	99,55x99,55x1 cm	m2	40	39,64	0,991	1	978,44	23,886
Rug 50x100	49,75x99,55x1 cm	m2	27	40,122	1,486	3	943,754	34,102
Rug 60x60	59,55x59,55x1 cm	m2	36	51,084	1,419	4	1165,748	31,743
Rug Mos. 5x5	29,75x29,75x1 cm	m2	36	22,284	0,619	7	488,516	12,931

Complementary pieces | Piezas complementarias

Step Peldaño	100	Angle Ángulo 100	60	Angle Ángulo 60	50	Angle Ángulo 50
Simple	G-2541 (99,55x99,55)	G-2623 (99,55x99,55)	G-2197 (59,55x59,55)	G-2287 (59,55x59,55)	G-2337 (49,75x99,55)	G-2375 (49,75x99,55)
Tipo L Type L	G-2609 (94x99,55)	G-2815 (94x99,55)	G-2375 (54x59,55)	G-2585 (54x59,55)	G-2503 (44x99,55)	G-2585 (44x99,55)
Gradone	G-2723 (99,55x99,55)	G-2779 (99,55x99,55)	G-2559 (59,55x59,55)	G-2609 (59,55x59,55)	G-2655 (49,75x99,55)	G-2723 (49,75x99,55)
Skirting board Rodapié	G-2115 (7,3x99,55)	-	G-2071 (7,3x59,55)	-	G-2071 (7,3x49,75)	-

More information | Más información: pg. 460

More info | Más información



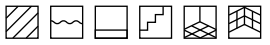
Scan the QR code to see collection details.
Escanea el código QR para ver detalles de la colección.

Visit our site | Visita nuestro sitio:
aparici.com/colecciones-azulejos/rug

São Luis

Inspired by the tiles of São Luís de Maranhão, this porcelain stoneware collection reinterprets Portuguese heritage through vibrant colours.

Inspirada en los azulejos de São Luís de Maranhão, esta colección en gres porcelánico reinterpreta la herencia portuguesa con colores vibrantes.



Main features | Características principales

Porcelain	Prescored	Thickness 10 mm	19% Recycled	ChromPlus	3d InkTech
Porcelánico	Precorte	Espesor 10 mm	19% Reciclado	ChromPlus	3d InkTech



São Luis Mercés Natural
59,2x59,2 cm - 23.31"x23.31"
G-3146



São Luis Azevedo Natural
59,2x59,2 cm - 23.31"x23.31"
G-3146

Technical specifications | Especificaciones técnicas

Anti-slip values | Valores antideslizamiento

Finish Acabado	UNE EN 16165 Anexo C (UNE EN 41901 EX)	UNE EN 16165 Anexo B (DIN 51130)	UNE EN 16165 Anexo A (DIN 51097)	UNE EN 16165 Anexo C (BS 7976)	ANSI A 1371-2012
Natural	CLASE 2	R10		PTV > 36	DCOF > 0.42

Check batch values before placing an order.
Confirmar valores del lote antes de realizar el pedido.

Shade variations | Variaciones de tonalidad

Series	Mercés	Azevedo
Variation Variación	V1	V1

Number of faces | Número de caras

Formats Formatos	Mercés	Azevedo
60x60	9	9

Packing List

Series	Format&Thickness	Unit	Boxes/Pallet	m ² /Pallet	m ² /Box	Pieces/Box	Kg/Pallet	Kg/Box
São Luis 60x60	59,2x59,2x1 cm	m2	36	50,472	1,402	4	1153,076	31,391

Complementary pieces | Piezas complementarias

Step Peldaño	100	Angle Ángulo 100	60	Angle Ángulo 60	50	Angle Ángulo 50
Simple			G-2197 (59,2x59,2)	G-2281 (59,2x59,2)		
Tipo L Type L						
Gradone						
Skirting board Rodapié			G-2071 (8x59,2)			

More information | Más información: pg. 460


More info | Más información



Scan the QR code to see collection details.
Escanea el código QR para ver detalles de la colección.

Visit our site | Visita nuestro sitio:
aparici.com/colecciones-azulejos/sao-luis

Sao Luis Mercés Natural 59,2x59,2 cm | Hotel Alhambra Santa Susanna | Spain



Slate

A faithful interpretation of natural slate, defined by a timeless, rustic character and enriched with nuanced textures and organic tonal shifts that lend depth and personality.

Una interpretación fiel de la pizarra natural, definida por un carácter atemporal y rústico, enriquecida con texturas sutiles y variaciones tonales orgánicas que aportan profundidad y personalidad.

[1] Slate Anthracite Natural 49,75x99,55 cm
[2] Slate Anthracite Natural Mos Trencadis



Main features | Características principales

Porcelain	Thickness 10 mm	Rectified	19% Recycled	ChromPlus
Porcelánico	Espesor 10 mm	Rectificado	19% Reciclado	ChromPlus



Slate Anthracite Natural
49,75x99,55 cm - 19.59"x39.19"
G-3180



Slate Anthracite Natural Mosaico Trencadis
42,2x34 cm - 16.61"x13.39"
G-2211



Slate Anthracite Nat. Mosaico 5x5
29,75x29,75 cm - 11.71"x11.71"
G-3558

Technical specifications | Especificaciones técnicas

Anti-slip values | Valores antideslizamiento

Finish Acabado	UNE EN 16165 Anexo C (UNE EN 41901 EX)	UNE EN 16165 Anexo B (DIN 51130)	UNE EN 16165 Anexo A (DIN 51097)	UNE EN 16165 Anexo C (BS 7976)	ANSI A 1371-2012
Natural	CLASE 3	R11	-	PTV > 36	DCOF > 0.42

Check batch values before placing an order.
Confirmar valores del lote antes de realizar el pedido.

Shade variations | Variaciones de tonalidad

Series	Anthracite
Variation Variación	V2

Number of faces | Número de caras

Formats Formatos	Anthracite
50x100	30

Packing List

Series	Format&Thickness	Unit	Boxes/Pallet	m ² /Pallet	m ² /Box	Pieces/Box	Kg/Pallet	Kg/Box
Slate 50x100	49,75x99,55x1 cm	m2	27	40,122	1,486	3	943,754	34,102
Slate Mos. 5x5	29,75x29,75x1 cm	m2	36	22,284	0,619	7	488,516	12,931
Slate Mos. Trencadis	42,2x34x1 cm	m2	36	18	0,5	5	419,36	11,01

Complementary pieces | Piezas complementarias

Step Peldaño	100	Angle Ángulo 100	60	Angle Ángulo 60	50	Angle Ángulo 50
Simple	-	-	-	-	G-2337 (49,75x99,55)	G-2375 (49,75x99,55)
Tipo L Type L	-	-	-	-	G-2503 (44x99,55)	G-2585 (44x99,55)
Gradone	-	-	-	-	G-2655 (49,75x99,55)	G-2723 (49,75x99,55)
Skirting board Rodapié	-	-	-	-	G-2071 (7,3x49,75)	-

More information | Más información: pg. 460

More info | Más información



Scan the QR code to see collection details.
Escanea el código QR para ver detalles de la colección.

Visit our site | Visita nuestro sitio:
aparici.com/colecciones-azulejos/slate

Sonora

From the raw language of concrete and the expressive strength of brutalist architecture, where exposed materials and structural honesty shape spaces with a bold, contemporary character.

Del lenguaje crudo del hormigón y la fuerza expresiva de la arquitectura brutalista, donde los materiales y las estructuras se muestran sin artificios para dar forma a espacios de marcado carácter contemporáneo.



[2]

[1]

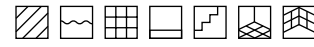


[1] Sonora Blend Fez 44,63x119,3 cm
Sonora Blend Natural 99,55x99,55 cm
[2] Sonora White | White Fez 44,63x119,3 cm
Sonora Grey Natural 59,55x59,55 cm
[3] Sonora Blend Natural 99,55x99,55 cm | Sonora Blend Natural Mosaico Triangle

[3]



Sonora



Main features | Características principales

Porcelain	Rectified	Double Firing	Thickness 10 mm	19% Recycled	ChromPlus	3d InkTech
Porcelánico	Rectificado	Bicocción	Espesor 10 mm	19% Reciclado	ChromPlus	3d InkTech



Sonora White Natural Mosaico Triangle
29,75x29,75 cm - 11.71"x11.71"
G-2179



Sonora White Nat. Mosaico 5x5
29,75x29,75 cm - 11.71"x11.71"
G-3558

Sonora White Natural
99,55x99,55 cm - 39.19"x39.19"
G-3268

Sonora White Natural
49,75x99,55 cm - 19.59"x39.19"
G-3180

Sonora White Natural
59,55x59,55 cm - 23.45"x23.45"
G-3180



Sonora Grey Natural
49,75x99,55 cm - 19.59"x39.19"
G-3180



Sonora Grey Natural
59,55x59,55 cm - 23.45"x23.45"
G-3180



Sonora Grey Natural Mosaico Triangle
29,75x29,75 cm - 11.71"x11.71"
G-2179



Sonora Grey Nat. Mosaico 5x5
29,75x29,75 cm - 11.71"x11.71"
G-3558



Sonora Blend Natural
49,75x99,55 cm - 19.59"x39.19"
G-3180



Sonora Blend Natural
59,55x59,55 cm - 23.45"x23.45"
G-3180

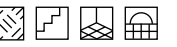


Sonora Blend Natural Mosaico Triangle
29,75x29,75 cm - 11.71"x11.71"
G-2179



Sonora Blend Nat. Mosaico 5x5
29,75x29,75 cm - 11.71"x11.71"
G-3558

Sonora Outdoor 2 cm



Main features | Características principales

Porcelain	Thickness 20 mm	Rectified	19% Recycled	ChromPlus
Porcelánico	Espesor 20 mm	Rectificado	19% Reciclado	ChromPlus



Sonora White Outdoor 2CM
49,75x99,55 cm - 19.59"x39.19"
G-9234



Sonora Grey Outdoor 2CM
49,75x99,55 cm - 19.59"x39.19"
G-9234



Sonora Blend Outdoor 2CM
49,75x99,55 cm - 19.59"x39.19"
G-9234

Sonora White Outdoor 2CM 49,75x99,55 cm



Sonora Grey Outdoor 2CM 49,75x99,55 cm



Sonora Wall



Main features | Características principales

White Body	Thickness 7 mm	Double Firing	Rectified	60% Recycled	ChromPlus	3d InkTech
Pasta Blanca	Espesor 7 mm	Bicocción	Rectificado	60% Recycled	ChromPlus	3d InkTech



Sonora White
44,63x119,3 cm - 17.57"x46.97"
G-3180



Sonora White Fez
44,63x119,3 cm - 17.57"x46.97"
G-3208



Sonora Grey
44,63x119,3 cm - 17.57"x46.97"
G-3180



Sonora Grey Fez
44,63x119,3 cm - 17.57"x46.97"
G-3208




Sonora Blend
44,63x119,3 cm - 17.57"x46.97"
G-3180



Sonora Blend Fez
44,63x119,3 cm - 17.57"x46.97"
G-3208




Sonora Graffiti Ornament
44,63x119,3 cm - 17.57"x46.97"
G-3298



Sonora White
Mosaico 2,5x2,5
29,75x29,75 cm - 11.71"x11.71"
G-3756



Sonora Grey
Mosaico 2,5x2,5
29,75x29,75 cm - 11.71"x11.71"
G-3756



Sonora Blend
Mosaico 2,5x2,5
29,75x29,75 cm - 11.71"x11.71"
G-3756

Altair Gold - Silver Lista
1x119,3 cm - 0.39"x46.97"
G-2131



Strato Plata Mate Lista
1x119,3 cm - 0.39"x46.97"
G-2087



Sonora Blend 44,63x119,3 cm

Sonora Graffiti Ornament 44,63x119,3 cm





← Sonora White Fez 44,63x119,3 cm |
Sonora Grey Natural 59,55x59,55 cm

Technical specifications | Especificaciones técnicas

Anti-slip values | Valores antideslizamiento

Finish Acabado	UNE EN 16165 Anexo C (UNE EN 41901 EX)	UNE EN 16165 Anexo B (DIN 51130)	UNE EN 16165 Anexo A (DIN 51097)	UNE EN 16165 Anexo C (BS 7976)	ANSI A 1371-2012
Natural	CLASE 2	R10	A+B	PTV > 36	DCOF > 0.42
Outdoor 2 CM	CLASE 3	R11	A+B+C	PTV > 36	DCOF > 0.42

Check batch values before placing an order.
Confirmar valores del lote antes de realizar el pedido.

Shade variations | Variaciones de tonalidad

Series	White	White Fez	Grey	Grey Fez	Blend	Blend Fez	Graffiti Ornament
Variation Variación	V2	V2	V2	V2	V2	V2	V3

Number of faces | Número de caras

Formats Formatos	White	White Fez	Grey	Grey Fez	Blend	Blend Fez	Graffiti Ornament
100x100	16	-	-	-	-	-	-
50x100	32	-	32	-	32	-	-
60x60	37	-	37	-	37	-	-
45x120	16	16	16	16	16	16	8

Packing List

Series	Format&Thickness	Unit	Boxes/Pallet	m ² /Pallet	m ² /Box	Pieces/Box	Kg/Pallet	Kg/Box
Sonora 100x100	99,55x99,55x1 cm	m2	40	39,64	0,991	1	978,44	23,886
Sonora 50x100	49,75x99,55x1 cm	m2	27	40,122	1,486	3	943,754	34,102
Sonora 50x100 2CM	49,75x99,55x2 cm	m2	36	17,82	0,495	1	828,032	22,362
Sonora 60x60	59,55x59,55x1 cm	m2	36	51,084	1,419	4	1165,748	31,743
Sonora 45x120	44,63x119,3x0,78 cm	m2	24	51,12	2,13	4	728,504	29,396
Sonora Fez 45x120	44,63x119,3x0,78 cm	m2	24	38,328	1,597	3	680,36	27,39
Sonora Mos. 5x5	29,75x29,75x1 cm	m2	36	22,28	0,619	7	488,516	12,931
Sonora Mos. Triangle	29,5x29,65x1 cm	m2	36	18,9	0,525	7	488,516	12,931
Sonora Mos. 2,5x2,5	29,75x29,75x0,78 cm	m2	36	28,692	0,797	9	382,964	9,999

Complementary pieces | Piezas complementarias

Step Peldaño	100	Angle Ángulo 100	60	Angle Ángulo 60	50	Angle Ángulo 50
Simple	G-2541 (99,55x99,55)	G-2623 (99,55x99,55)	G-2197 (59,55x59,55)	G-2287 (59,55x59,55)	G-2337 (49,75x99,55)	G-2375 (49,75x99,55)
Tipo L Type L	G-2609 (94x99,55)	G-2815 (94x99,55)	G-2375 (54x59,55)	G-2585 (54x59,55)	G-2503 (44x99,55)	G-2585 (44x99,55)
Gradone	G-2723 (99,55x99,55)	G-2779 (99,55x99,55)	G-2559 (59,55x59,55)	G-2609 (59,55x59,55)	G-2655 (49,75x99,55)	G-2723 (49,75x99,55)
Tipo L Type L 20mm	-	-	-	-	G-2609 (44x99,55)	G-2815 (44x99,55)
Skirting board Rodapié	G-2115 (7,3x99,55)	-	G-2071 (7,3x59,55)	-	G-2071 (7,3x49,75)	-

More information | Más información: pg. 460

More info | Más información



Scan the QR code to see collection details.
Escanea el código QR para ver detalles de la colección.

Visit our site | Visita nuestro sitio:
aparici.com/coleccion-azulejos/sonora

Spatolato

A ceramic reinterpretation of spatolato that captures its natural, handcrafted gesture, adding subtle movement, tactile texture and a contemporary aesthetic.

Una reinterpretación cerámica del spatolato que captura la naturalidad y el gesto artesanal de este acabado continuo, aportando movimiento sutil, textura envolvente y una estética contemporánea.



[2]

[1]



[1] Spatolato Grey | Grey Styl 29,75x99,55 cm
Spatolato Grey Natural 59,55x59,55 cm
[2] Spatolato Cream Natural 59,55x59,55 cm
[3] Spatolato Ivory Natural 99,55x99,55 cm

[3]



Spatolato



Main features | Características principales

Porcelain	Thickness 10 mm	Double Firing	Rectified	19% Recycled	ChromPlus
Porcelánico	Espesor 10 mm	Bicocción	Rectificado	19% Reciclado	ChromPlus




Spatolato Ivory Natural
99,55x99,55 cm - 39.19"x39.19"
G-3268

Spatolato Ivory Natural
49,75x99,55 cm - 19.59"x39.19"
G-3180

Spatolato Ivory Natural
59,55x59,55 cm - 23.45"x23.45"
G-3180


Spatolato Ivory Natural Mosaico 5x5
29,75x29,75 cm - 11.71"x11.71"
G-3558



Spatolato Cream Natural
49,75x99,55 cm - 19.59"x39.19"
G-3180

Spatolato Cream Natural
59,55x59,55 cm - 23.45"x23.45"
G-3180

Spatolato Cream Natural Mosaico 5x5
29,75x29,75 cm - 11.71"x11.71"
G-3558



Spatolato Grey Natural
49,75x99,55 cm - 19.59"x39.19"
G-3180

Spatolato Grey Natural
59,55x59,55 cm - 23.45"x23.45"
G-3180

Spatolato Grey Natural Mosaico 5x5
29,75x29,75 cm - 11.71"x11.71"
G-3558



Spatolato Ivory Natural 49,75x99,55 cm | Spatolato Grey Natural 49,75x99,55 cm

Spatolato Ivory Natural 59,55x59,55 cm | Spatolato Grey Natural 49,75x99,55 cm



Spatolato Wall



Main features | Características principales

White Body	Thickness 7 mm	Double Firing	Rectified	60% Recycled	ChromPlus
Pasta Blanca	Espesor 7 mm	Bicocción	Rectificado	60% Recycled	ChromPlus



Spatolato Ivory
29,75x89,46 cm - 11.71"x35.22"
G-3170



Spatolato Ivory Styl
29,75x89,46 cm - 11.71"x35.22"
G-3208



Spatolato Grey
29,75x89,46 cm - 11.71"x35.22"
G-3170



Spatolato Grey Styl
29,75x89,46 cm - 11.71"x35.22"
G-3208



Spatolato Cream
29,75x89,46 cm - 11.71"x35.22"
G-3170



Spatolato Cream Styl
29,75x89,46 cm - 11.71"x35.22"
G-3208



Spatolato Ivory
Mosaico 2,5x2,5
29,75x29,75 cm - 11.71"x11.71"
G-3756



Spatolato Grey
Mosaico 2,5x2,5
29,75x29,75 cm - 11.71"x11.71"
G-3756



Spatolato Cream
Mosaico 2,5x2,5
29,75x29,75 cm - 11.71"x11.71"
G-3756



Main Gold - Silver - Walnut - Grey Lista
1,5x89,46 cm - 0,59"x35,22"
G-2131



Detail | Detalle
Spatolato Ivory Styl



Spatolato Cream Styl 29,75x89,46 cm | Spatolato Cream Natural 49,75x99,55 cm

Technical specifications | Especificaciones técnicas

Anti-slip values | Valores antideslizamiento

Finish Acabado	UNE EN 16165 Anexo C (UNE EN 41901 EX)	UNE EN 16165 Anexo B (DIN 51130)	UNE EN 16165 Anexo A (DIN 51097)	UNE EN 16165 Anexo C (BS 7976)	ANSI A 1371-2012
Natural	CLASE 2	R10	-	PTV > 36	DCOF > 0.42

Check batch values before placing an order.
Confirmar valores del lote antes de realizar el pedido.

Shade variations | Variaciones de tonalidad

Series	Ivory	Ivory Styl	Grey	Grey Styl	Cream	Cream Styl
Variation Variación	V1	V1	V1	V1	V1	V1

Number of faces | Número de caras

Formats Formatos	Ivory	Ivory Styl	Grey	Grey Styl	Cream	Cream Styl
100x100	12	-	-	-	-	-
50x100	24	-	24	-	24	-
60x60	27	-	27	-	27	-
30x90	18	3	18	3	18	3

Packing List

Series	Format&Thickness	Unit	Boxes/Pallet	m ² /Pallet	m ² /Box	Pieces/Box	Kg/Pallet	Kg/Box
Spatolato 100x100	99,55x99,55x1 cm	m2	40	39,64	0,991	1	978,44	23,886
Spatolato 50x100	49,75x99,55x1 cm	m2	27	40,122	1,486	3	943,754	34,102
Spatolato 60x60	59,55x59,55x1 cm	m2	36	51,084	1,419	4	1165,748	31,743
Spatolato 30x90	29,75x89,46x0,74 cm	m2	40	63,88	1,597	6	906	22,075
Spatolato Mos. 2,5x2,5	29,75x29,75x0,74 cm	m2	36	31,86	0,885	10	671,18	18,255
Spatolato Mos. 5x5	29,75x29,75x1 cm	m2	36	22,28	0,619	7	489	12,97

Complementary pieces | Piezas complementarias

Step Peldaño	100	Angle Ángulo 100	60	Angle Ángulo 60	50	Angle Ángulo 50
Simple	G-2541 (99,55x99,55)	G-2623 (99,55x99,55)	G-2197 (59,55x59,55)	G-2287 (59,55x59,55)	G-2337 (49,75x99,55)	G-2375 (49,75x99,55)
Tipo L Type L	G-2609 (94x99,55)	G-2815 (94x99,55)	G-2375 (54x59,55)	G-2585 (54x59,55)	G-2503 (44x99,55)	G-2585 (44x99,55)
Gradone	G-2723 (99,55x99,55)	G-2779 (99,55x99,55)	G-2559 (59,55x59,55)	G-2609 (59,55x59,55)	G-2655 (49,75x99,55)	G-2723 (49,75x99,55)
Skirting board Rodapié	G-2115 (7,3x99,55)	-	G-2071 (7,3x59,55)	-	G-2071 (7,3x49,75)	-

More information | Más información: pg. 460

More info | Más información



Scan the QR code to see collection details.
Escanea el código QR para ver detalles de la colección.

Visit our site | Visita nuestro sitio:
aparici.com/colecciones-azulejos/spatolato

Spring

With an exceptional soft finish, enhanced by a subtle relief and an innovative colour palette, Spring redefines creativity in wall design.

Con un acabado soft excepcional, realzado por un sutil relieve y una paleta de colores innovadora, Spring redefine la creatividad en el diseño de revestimientos.



[3]

[1]



[2]




[1] Spring Blue | Boards Ornament 44,63, x 119,3 cm | Cracked White Natural 59,55x59,55 cm
 [2] Spring Cream 44,63 x 119,3 cm
 [3] Spring Coral | Green | House Ornament 44,63x119,3 cm | Metallic White Natural 59,55x59,55 cm

Spring Wall




Main features | Características principales

White Body	Thickness 7 mm	Double Firing	Rectified	60% Recycled	ChromPlus	3d InkTech
Pasta Blanca	Espesor 7 mm	Bicocción	Rectificado	60% Recycled	ChromPlus	3d InkTech



Spring Cream
44,63x119,3 cm - 17.57"x46.97"
G-3180



Spring Coral
44,63x119,3 cm - 17.57"x46.97"
G-3180



Spring Green
44,63x119,3 cm - 17.57"x46.97"
G-3180



Spring Blue
44,63x119,3 cm - 17.57"x46.97"
G-3180




Spring House Ornament
44,63x119,3 cm - 17.57"x46.97"
G-3298




Spring Boards Ornament
44,63x119,3 cm - 17.57"x46.97"
G-3298




Spring Cream
Mosaico 2,5x2,5
29,75x29,75 cm - 11.71"x11.71"
G-3756



Spring Coral
Mosaico 2,5x2,5
29,75x29,75 cm - 11.71"x11.71"
G-3756



Spring Green
Mosaico 2,5x2,5
29,75x29,75 cm - 11.71"x11.71"
G-3756



Spring Blue
Mosaico 2,5x2,5
29,75x29,75 cm - 11.71"x11.71"
G-3756


Altair Gold - Silver Lista
1x119,3 cm - 0.39"x46.97"
G-2131



Strato Plata Mate Lista
1x119,3 cm - 0.39"x46.97"
G-2087



Complementary Floor Tiles | Pavimento complementario



Ciment Ivory Natural
49,75x99,55 cm G-3162
59,55x59,55 cm G-3162



Spring Coral 44,63 x 119,3 cm | Metallic White Natural 59,55x59,55 cm

Technical specifications | Especificaciones técnicas

Shade variations | Variaciones de tonalidad

Series	Cream	Coral	Green	Blue	House Ornament	Boards Ornament
Variation Variación	V1	V1	V1	V1	V3	V3

Number of faces | Número de caras

Formats Formatos	Cream	Coral	Green	Blue	House Ornament	Boards Ornament
45x120	1	1	1	1	1	1

Packing List

Series	Format&Thickness	Unit	Boxes/Pallet	m ² /Pallet	m ² /Box	Pieces/Box	Kg/Pallet	Kg/Box
Spring 45x120	44,63x119,3x0,78 cm	m2	24	51,12	2,13	4	800	31,48
Spring Mos. 2,5x2,5	29,75x29,75x0,78 cm	m2	36	28,692	0,797	9	375,836	9,801

More info | Más información



Scan the QR code to see collection details.
Escanea el código QR para ver detalles de la colección.

Visit our site | Visita nuestro sitio:
aparici.com/colecciones-azulejos/spring

Steel

A distinctive aesthetic that evokes the strength of rolled steel, enhanced by a weathered sheet-metal appearance, designed for avantgarde urban design.

Una estética única que evoca la resistencia del acero laminado, realizada por un marcado aspecto de chapa metálica envejecida, pensada para entornos urbanos de carácter vanguardista.



[2]

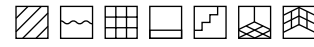
[3]

- [1] Steel Black Stamping Natural 49,75x99,55 cm | Steel White Natural 99,55x99,55 cm
- [2] Steel Black Natural 99,55x99,55 cm
- [3] Steel White Stamping Natural 49,75x99,55 cm
- [4] Steel Green Natural 99,55x99,55 cm | Cement Grey Formwork Natural 49,75x99,55 cm

[4]



Steel



Main features | Características principales

Porcelain	Rectified	Double Firing	Thickness 10 mm	19% Recycled	ChromPlus	3d InkTech
Porcelánico	Rectificado	Bicocción	Espesor 10 mm	19% Reciclado	ChromPlus	3d InkTech



Steel White Natural
99,55x99,55 cm - 39.19"x39.19"
G-3268



Steel White Natural
49,75x99,55 cm - 19.59"x39.19"
G-3180



Steel White Stamping Natural
49,75x99,55 cm - 19.59"x39.19"
G-3208




Steel White Natural
59,55x59,55 cm - 23.45"x23.45"
G-3180




Steel White Nat.
Mosaico 5x5
29,75x29,75 cm
11.71"x11.71"
G-3558



Steel Black Natural
99,55x99,55 cm - 39.19"x39.19"
G-3268



Steel Black Natural
49,75x99,55 cm - 19.59"x39.19"
G-3180



Steel Black Stamping Natural
49,75x99,55 cm - 19.59"x39.19"
G-3208



Steel Black Natural
59,55x59,55 cm - 23.45"x23.45"
G-3180



Steel Black Nat.
Mosaico 5x5
29,75x29,75 cm
11.71"x11.71"
G-3558



Steel Green Natural
99,55x99,55 cm - 39.19"x39.19"
G-3268



Steel Green Natural
49,75x99,55 cm - 19.59"x39.19"
G-3180



Steel Green Stamping Natural
49,75x99,55 cm - 19.59"x39.19"
G-3208



Steel Green Natural
59,55x59,55 cm - 23.45"x23.45"
G-3180



Steel Green Nat.
Mosaico 5x5
29,75x29,75 cm
11.71"x11.71"
G-3558



Detail | Detalle
Steel Black Stamping

Technical specifications | Especificaciones técnicas

Anti-slip values | Valores antideslizamiento

Finish Acabado	UNE EN 16165 Anexo C (UNE EN 41901 EX)	UNE EN 16165 Anexo B (DIN 51130)	UNE EN 16165 Anexo A (DIN 51097)	UNE EN 16165 Anexo C (BS 7976)	ANSI A 1371-2012
Natural	CLASE 2	R10	-	PTV > 36	DCOF > 0.42

Check batch values before placing an order.
Confirmar valores del lote antes de realizar el pedido.

Shade variations | Variaciones de tonalidad

Series	White	White Stamping	Black	Black Stamping	Green	Green Stamping
Variation Variación	V3	V3	V3	V3	V3	V3

Number of faces | Número de caras

Formats Formatos	White	White Stamping	Black	Black Stamping	Green	Green Stamping
100x100	13	-	14	-	14	-
50x100	26	12	28	12	28	12
60x60	24	-	24	-	24	-

Packing List

Series	Format&Thickness	Unit	Boxes/Pallet	m ² /Pallet	m ² /Box	Pieces/Box	Kg/Pallet	Kg/Box
Steel 100x100	99,55x99,55x1 cm	m2	40	39,64	0,991	1	978,44	23,886
Steel 50x100	49,75x99,55x1 cm	m2	27	40,122	1,486	3	943,754	34,102
Steel Stamping 50x100	49,75x99,55x1 cm	m2	27	40,122	1,486	3	926,02	33,45
Steel 60x60	59,55x59,55x1 cm	m2	36	51,084	1,419	4	1165,748	31,743
Steel Mos. 5x5	29,75x29,75x1 cm	m2	36	22,284	0,619	7	488,516	12,931

Complementary pieces | Piezas complementarias

Step Peldaño	100	Angle Ángulo 100	60	Angle Ángulo 60	50	Angle Ángulo 50
Simple	G-2541 (99,55x99,55)	G-2623 (99,55x99,55)	G-2197 (59,55x59,55)	G-2287 (59,55x59,55)	G-2337 (49,75x99,55)	G-2375 (49,75x99,55)
Tipo L Type L	G-2609 (94x99,55)	G-2815 (94x99,55)	G-2375 (54x59,55)	G-2585 (54x59,55)	G-2503 (44x99,55)	G-2585 (44x99,55)
Gradone	G-2723 (99,55x99,55)	G-2779 (99,55x99,55)	G-2559 (59,55x59,55)	G-2609 (59,55x59,55)	G-2655 (49,75x99,55)	G-2723 (49,75x99,55)
Skirting board Rodapié	G-2115 (7,3x99,55)	-	G-2071 (7,3x59,55)	-	G-2071 (7,3x49,75)	-

More information | Más información: pg. 460

More info | Más información



Scan the QR code to see collection details.
Escanea el código QR para ver detalles de la colección.

Visit our site | Visita nuestro sitio:
aparici.com/colecciones-azulejos/steel

Stitch

Inspired by textile craftsmanship, where embossed stitching patterns come to life across ceramic surfaces.

Inspirada en la artesanía textil, donde los patrones de costura en relieve cobran vida sobre superficies cerámicas.

[1]



[2]



- [1] Stitch Blue Natural 59,55x59,55 cm
- [2] Stitch Ivory Natural 59,55x59,55 cm
- [3] Stitch Green Natural | Ivory Natural 49,75x99,55 cm
- [4] Stitch Grey Natural | Chevron Walnut Stamp 49,75x99,55 cm

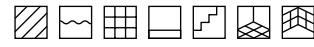


[3]

[4]



Stitch



Main features | Características principales

Porcelain	Rectified	Thickness 10 mm	19% Recycled	ChromPlus	3d InkTech
Porcelánico	Rectificado	Espesor 10 mm	19% Reciclado	ChromPlus	3d InkTech



Stitch Ivory Natural
49,75x99,55 cm - 19.59"x39.19"
G-3194



Stitch Ivory Natural
59,55x59,55 cm - 23.45"x23.45"
G-3194



Stitch Ivory Nat. Mosaico 5x5
29,75x29,75 cm - 11.71"x11.71"
G-3558




Detail | Detalle
Stitch Ivory Natural



Stitch Grey Natural
49,75x99,55 cm - 19.59"x39.19"
G-3194



Stitch Grey Natural
59,55x59,55 cm - 23.45"x23.45"
G-3194




Stitch Grey Nat. Mosaico 5x5
29,75x29,75 cm - 11.71"x11.71"
G-3558



Stitch Blue Natural
49,75x99,55 cm - 19.59"x39.19"
G-3194



Stitch Blue Natural
59,55x59,55 cm - 23.45"x23.45"
G-3194



Stitch Blue Nat. Mosaico 5x5
29,75x29,75 cm - 11.71"x11.71"
G-3558



Stitch Green Natural
49,75x99,55 cm - 19.59"x39.19"
G-3194



Stitch Green Natural
59,55x59,55 cm - 23.45"x23.45"
G-3194



Stitch Green Nat. Mosaico 5x5
29,75x29,75 cm - 11.71"x11.71"
G-3558

Complementary Floor Tiles | Pavimento complementario



Ciment Ivory Natural | Ciment Grey Natural
99,55x99,55 cm **G-3194**
49,75x99,55 cm **G-3162**
59,55x59,55 cm **G-3162**

Technical specifications | Especificaciones técnicas

Anti-slip values | Valores antideslizamiento

Finish Acabado	UNE EN 16165 Anexo C (UNE EN 41901 EX)	UNE EN 16165 Anexo B (DIN 51130)	UNE EN 16165 Anexo A (DIN 51097)	UNE EN 16165 Anexo C (BS 7976)	ANSI A 1371-2012
Natural	CLASE 2	R10	-	PTV > 36	DCOF > 0.42

Check batch values before placing an order.
Confirmar valores del lote antes de realizar el pedido.

Shade variations | Variaciones de tonalidad

Series	Ivory	Grey	Blue	Green
Variation Variación	V1	V1	V1	V1

Number of faces | Número de caras

Formats Formatos	Ivory	Grey	Blue	Green
50x100	16	16	16	16
60x60	24	24	24	24

Packing List

Series	Format&Thickness	Unit	Boxes/Pallet	m ² /Pallet	m ² /Box	Pieces/Box	Kg/Pallet	Kg/Box
Stitch 100x100	49,75x99,55x1 cm	m2	27	40,122	1,486	3	943,754	34,102
Stitch 60x60	59,55x59,55x1 cm	m2	36	51,084	1,419	4	1165,748	31,743
Stitch Mos. 5x5	29,75x29,75x1 cm	m2	36	22,284	0,619	7	488,516	12,931

Complementary pieces | Piezas complementarias

Step Peldaño	100	Angle Ángulo 100	60	Angle Ángulo 60	50	Angle Ángulo 50
Simple	-	-	G-2197 (59,55x59,55)	G-2287 (59,55x59,55)	G-2337 (49,75x99,55)	G-2375 (49,75x99,55)
Tipo L Type L	-	-	G-2375 (54x59,55)	G-2585 (54x59,55)	G-2503 (44x99,55)	G-2585 (44x99,55)
Gradone	-	-	G-2559 (59,55x59,55)	G-2609 (59,55x59,55)	G-2655 (49,75x99,55)	G-2723 (49,75x99,55)
Skirting board Rodapié	-	-	G-2071 (7,3x59,75)	-	G-2071 (7,3x49,75)	-

More information | Más información: pg. 460

More info | Más información



Scan the QR code to see collection details.
Escanea el código QR para ver detalles de la colección.

Visit our site | Visita nuestro sitio:
aparici.com/colecciones-azulejos/stitch

Stracciatella


A classic interpretation of terrazzo in a small-format hexagonal porcelain, combining timeless character with refined geometry.

Una interpretación clásica del terrazo en porcelánico de pequeño formato hexagonal, que combina carácter atemporal y geometría refinada.

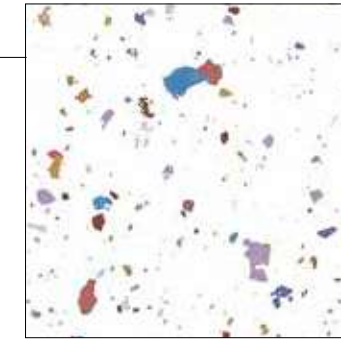


Main features | Características principales

Porcelain	Thickness 10 mm	40% Recycled	ChromPlus	3d InkTech
Porcelánico	Espesor 10 mm	40% Reciclado	ChromPlus	3d InkTech



Stracciatella White Natural
25x29 cm - 9.84"x11.42"
G-3230



Stracciatella White Natural 25x29 cm | Private House | United Kingdom



Technical specifications | Especificaciones técnicas

Anti-slip values | Valores antideslizamiento

Finish Acabado	UNE EN 16165 Anexo C (UNE EN 41901 EX)	UNE EN 16165 Anexo B (DIN 51130)	UNE EN 16165 Anexo A (DIN 51097)	UNE EN 16165 Anexo C (BS 7976)	ANSI A 1371-2012
Natural	CLASE 1	R10	-	PTV > 24	DCOF > 0.42

Check batch values before placing an order.
Confirmar valores del lote antes de realizar el pedido.

Shade variations | Variaciones de tonalidad

Series	White
Variation Variación	V2

Number of faces | Número de caras

Formats Formatos	White
25x30	30

Packing List

Series	Format&Thickness	Unit	Boxes/Pallet	m ² /Pallet	m ² /Box	Pieces/Box	Kg/Pallet	Kg/Box
Stracciatella	25x29x1 cm	m2	48	44,88	0,935	17	1067,816	21,767

More info | Más información



Scan the QR code to see collection details.
Escanea el código QR para ver detalles de la colección.

Visit our site | Visita nuestro sitio:
aparici.com/colecciones-azulejos/stracciatella


Studio

Studio draws from uniform concrete surfaces in contemporary design, offering sleek, minimalist proposals that highlight the cement look while maintaining a warm and inviting feel.

Studio se inspira en superficies de cemento uniformes del diseño contemporáneo, con propuestas elegantes y minimalistas que realzan su carácter sin renunciar a una sensación cálida y acogedora.



[2]

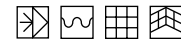


[1] Studio Stamp Outdoor 2CM 49,75x99,55 cm
[2] Studio Ornato 29,75x99,55 cm
[3] Studio Ivory | Ivory Box 29,75x99,55 cm

[3]



Studio Wall



Main features | Características principales

White Body Pasta Blanca	Thickness 7 mm Espesor 7 mm	Double Firing Bicocción	60% Recycled 60% Reciclado	ChromPlus	3d InkTech
----------------------------	--------------------------------	----------------------------	-------------------------------	-----------	------------




Studio Ivory
29,75x99,55 cm - 11.73"x39.18"
G-571



Studio Ivory Box
29,75x99,55 cm - 11.73"x39.18"
G-581



Studio Ornato
29,75x99,55 cm - 11.73"x39.18"
G-617



Studio Ivory Mosaico 2,5x2,5
29,75x29,75 cm - 11.71"x11.71"
G-618



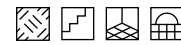
Geneva Gold - Silver - Copper Lista
1x99,55 cm - 0.39"x39.19"
G-291



Reid Plata Mate Lista
1x99,55 cm - 0.39"x39.19"
G-261



Studio Outdoor 2 cm



Main features | Características principales

Porcelain Porcelánico	Thickness 20 mm Espesor 20 mm	Rectified Rectificado	19% Recycled 19% Reciclado	ChromPlus
--------------------------	----------------------------------	--------------------------	-------------------------------	-----------



Studio Grey Outdoor 2CM
49,75x99,55 cm - 19.59"x39.19"
G-9234



Studio Anthracite Outdoor 2CM
49,75x99,55 cm - 19.59"x39.19"
G-9234



Studio Stamp Outdoor 2CM
49,75x99,55 cm - 19.59"x39.19"
G-9234

Studio



Main features | Características principales

Porcelain Porcelánico	Thickness 10 mm Espesor 10 mm	19% Recycled 19% Reciclado	ChromPlus	3d InkTech
--------------------------	----------------------------------	-------------------------------	-----------	------------



Studio Grey Hexagon
25x29 cm - 9.84"x11.42"
G-3230

Technical specifications | Especificaciones técnicas

Anti-slip values | Valores antideslizamiento

Finish Acabado	UNE EN 16165 Anexo C (UNE EN 41901 EX)	UNE EN 16165 Anexo B (DIN 51130)	UNE EN 16165 Anexo A (DIN 51097)	UNE EN 16165 Anexo C (BS 7976)	ANSI A 1371-2012
Natural	CLASE 1	R9	-	PTV > 24	DCOF > 0.42
Outdoor 2 CM	CLASE 3	R11	A+B+C	PTV > 36	DCOF > 0.42

Check batch values before placing an order.
Confirmar valores del lote antes de realizar el pedido.

Shade variations | Variaciones de tonalidad

Series	Ivory	Ivory Box	Ornato	Grey	Anthracite	Stamp Outdoor
Variation Variación	V1	V1	V2	V1	V1	V2

Number of faces | Número de caras

Formats Formatos	Ivory	Ivory Box	Ornato	Grey	Anthracite	Stamp Outdoor
50x100	-	-	-	18	18	9
25x29	-	-	-	54	-	-
30x100	13	5	14	-	-	-

Packing List

Series	Format&Thickness	Unit	Boxes/Pallet	m ² /Pallet	m ² /Box	Pieces/Box	Kg/Pallet	Kg/Box
Studio Hex	25x29x1 cm	m2	48	44,88	0,935	17	1067,816	21,767
Studio 50x100 2CM	49,75x99,55x2 cm	m2	36	18	0,5	1	843,008	22,778
Studio 30x100	29,75x99,5x0,74 cm	m2	44	78,32	1,78	6	1105,928	24,612
Studio Box 30x100	29,75x99,5x0,74 cm	m2	44	65,12	1,48	5	956,02	21,205
Studio Mos. 2,5x2,5	29,75x29,75x0,74 cm	m2	36	28,692	0,797	9	354,128	9,198

Complementary pieces | Piezas complementarias

Step Peldaño	100	Angle Ángulo 100	60	Angle Ángulo 60	50	Angle Ángulo 50
Simple	-	-	-	-	-	-
Tipo L Type L	-	-	-	-	-	-
Gradone	-	-	-	-	-	-
Tipo L Type L 20mm	-	-	-	-	G-2609 (44x99,55)	G-2815 (44x99,55)
Skirting board Rodapié	-	-	-	-	-	-

More information | Más información: pg. 460

More info | Más información



Scan the QR code to see collection details.
Escanea el código QR para ver detalles de la colección.

Visit our site | Visita nuestro sitio:
aparici.com/colecciones-azulejos/studio

Sunderland



Refined decorative surfaces inspired by marbled geometric mosaics, crafted with exclusive stone designs, where a multi-layer semi-polished finish traces each tessera with an almost handcrafted elegance.


Superficies decorativas refinadas inspiradas en mosaicos geométricos marmoleados, con diseños de piedra exclusivos y un acabado semipulido multicapa que recorre las teselas con una elegancia casi artesanal.

Main features | Características principales


Porcelain	Rectified	Double Firing	Thickness 7 mm	35% Recycled	ChromPlus	3d InkTech
Porcelánico	Rectificado	Bicocción	Espesor 7 mm	35% Reciclado	ChromPlus	3d InkTech



Sunderland Hilton Lappato
59,55x59,55 cm - 23.45"x23.45"
G-3284



Sunderland Beam Lappato
59,55x59,55 cm - 23.45"x23.45"
G-3284



Sunderland Barnes Lappato
59,55x59,55 cm - 23.45"x23.45"
G-3284

[1] Sunderland Beam Lap. 59,55x59,55 cm
[2] Sunderland Hilton Lap. 59,55x59,55 cm

[2]



[1]



Technical specifications | Especificaciones técnicas

Anti-slip values | Valores antideslizamiento

Finish Acabado	UNE EN 16165 Anexo C (UNE EN 41901 EX)	UNE EN 16165 Anexo B (DIN 51130)	UNE EN 16165 Anexo A (DIN 51097)	UNE EN 16165 Anexo C (BS 7976)	ANSI A 1371-2012
Lappato	CLASE 1	-	-	PTV < 24	DCOF > 0.42

Check batch values before placing an order.
Confirmar valores del lote antes de realizar el pedido.

Shade variations | Variaciones de tonalidad

Series	Hilton	Beam	Barnes
Variation Variación	V2	V2	V2

Number of faces | Número de caras

Formats Formatos	Hilton	Beam	Barnes
60x60	12	12	12

Packing List

Series	Format&Thickness	Unit	Boxes/Pallet	m ² /Pallet	m ² /Box	Pieces/Box	Kg/Pallet	Kg/Box
Sunderland 60x60	59,55x59,55x0,75 cm	m2	30	53,19	1,773	5	949,94	30,898

More info | Más información



Scan the QR code to see collection details.
Escanear el código QR para ver detalles de la colección.

Visit our site | Visita nuestro sitio:
aparici.com/colecciones-azulejos/sunderland

Supreme

A design that captures with remarkable fidelity the timeless beauty and majesty of marble, expressing its most natural sense of luxury through a refined quartzite-effect finish.

Un diseño que captura con asombrosa fidelidad la belleza atemporal y la majestuosidad del mármol, interpretando el lujo más natural a través de un sofisticado acabado efecto cuarcita.



[2]

[1]

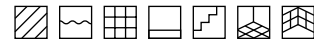


[3]



[1] Supreme Blue Natural 49,75x99,55 cm
[2] Supreme White Natural 49,75x99,55 cm
[3] Supreme Blue Natural 49,75x99,55 cm |
Umbria Sand Natural 49,75x99,55 cm

Supreme



Main features | Características principales

Porcelain	Rectified	Thickness 10 mm	19% Recycled	ChromPlus	3d InkTech
Porcelánico	Rectificado	Espesor 10 mm	19% Reciclado	ChromPlus	3d InkTech



Supreme White Natural
49,75x99,55 cm - 19.59"x39.19"
G-3194



Supreme White Natural Mosaico 5x5
29,75x29,75 cm - 11.71"x11.71"
G-3558



Supreme Noce Natural
49,75x99,55 cm - 19.59"x39.19"
G-3194



Supreme Noce Natural Mosaico 5x5
29,75x29,75 cm - 11.71"x11.71"
G-3558



Supreme Blue Natural
49,75x99,55 cm - 19.59"x39.19"
G-3194



Supreme Blue Natural Mosaico 5x5
29,75x29,75 cm - 11.71"x11.71"
G-3558

Supreme Noce Natural | White Natural | Silver 49,75x99,55 cm



Supreme Gold
49,75x99,55 cm
19.59"x39.19"
G-3844



Supreme Silver
49,75x99,55 cm
19.59"x39.19"
G-3844

Technical specifications | Especificaciones técnicas

Anti-slip values | Valores antideslizamiento

Finish Acabado	UNE EN 16165 Anexo C (UNE EN 41901 EX)	UNE EN 16165 Anexo B (DIN 51130)	UNE EN 16165 Anexo A (DIN 51097)	UNE EN 16165 Anexo C (BS 7976)	ANSI A 1371-2012
Natural	CLASE 1	-	-	PTV < 24	DCOF < 0.42

Check batch values before placing an order.
Confirmar valores del lote antes de realizar el pedido.

Shade variations | Variaciones de tonalidad

Series	White	Noce	Blue
Variation Variación	V2	V2	V2

Number of faces | Número de caras

Formats Formatos	White	Noce	Blue
50x100	16	16	16

Packing List

Series	Format&Thickness	Unit	Boxes/Pallet	m ² /Pallet	m ² /Box	Pieces/Box	Kg/Pallet	Kg/Box
Supreme 50x100	49,75x99,55x1 cm	m2	27	40,122	1,486	3	943,754	34,102
Supreme Mos. 5x5	29,75x29,75x1 cm	m2	36	22,284	0,619	7	488,516	12,931

Complementary pieces | Piezas complementarias

Step Peldaño	100	Angle Ángulo 100	60	Angle Ángulo 60	50	Angle Ángulo 50
Simple	-	-	-	-	G-2337 (49,75x99,55)	G-2375 (49,75x99,55)
Tipo L Type L	-	-	-	-	G-2503 (44x99,55)	G-2585 (44x99,55)
Gradone	-	-	-	-	G-2655 (49,75x99,55)	G-2723 (49,75x99,55)
Skirting board Rodapié	-	-	-	-	G-2071 (7,3x49,75)	-

More information | Más información: pg. 460

More info | Más información



Scan the QR code to see collection details.
Escanea el código QR para ver detalles de la colección.

Visit our site | Visita nuestro sitio:
aparici.com/colecciones-azulejos/supreme

Tango


A revival of 19th-century Mediterranean encaustic tiles, embodying a timeless decorative tradition—reimagined through Tango in a refined selection of elegant, character-rich designs.

Un homenaje a los hidráulicos mediterráneos del siglo XIX que encarna una tradición decorativa atemporal, reinterpretada a través de Tango en una cuidada selección de diseños elegantes y llenos de carácter.



[2]

- [1] Tango Pampa Natural 59,2x59,2 cm
- [2] Tango Boedo Natural 59,2x59,2 cm
- [3] Tango Crespo Natural 59,2x59,2 cm



[1]



[3]

Tango



Main features | Características principales


Porcelain	Thickness 10 mm	Prescored	19% Recycled	ChromPlus
Porcelánico	Espesor 10 mm	Precorte	19% Reciclado	ChromPlus



Tango Gaona Natural
59,2x59,2 cm - 23.31"x23.31"
G-3146




Tango Crespo Natural
59,2x59,2 cm - 23.31"x23.31"
G-3146



Tango Anthracite Natural
59,2x59,2 cm - 23.31"x23.31"
G-3146



Tango Pampa Natural
59,2x59,2 cm - 23.31"x23.31"
G-3146



Tango Telmo Natural
59,2x59,2 cm - 23.31"x23.31"
G-3146



Tango Boedo Natural
59,2x59,2 cm - 23.31"x23.31"
G-3146



Tango Gaona Natural 59,2x59,2 cm

Tango Boedo Natural 59,2x59,2 cm



Tango Gaona Natural 59,2x59,2 cm



Tango Wall



Main features | Características principales

White Body	Thickness 7 mm	Double Firing	60% Recycled	ChromPlus
Pasta Blanca	Espesor 7 mm	Bicocción	60% Recycled	ChromPlus



Tango Ivory
29,75x99,55 cm - 11.73"x39.18"
G-571




Tango Ivory Wave
29,75x99,55 cm - 11.73"x39.18"
G-581



Tango Grey
29,75x99,55 cm - 11.73"x39.18"
G-571



Tango Grey Wave
29,75x99,55 cm - 11.73"x39.18"
G-581



Tango Ivory Mosaico 2,5x2,5
29,75x99,55 cm - 11.73"x39.18"
G-618



Tango Grey Mosaico 2,5x2,5
29,75x99,55 cm - 11.73"x39.18"
G-618




Geneva Gold - Silver - Copper Lista
1x99,55 cm - 0.39"x39.19"
G-291



Tango Grey 29,75x99,55 cm | Grey Wave 29,75x99,55 cm | Tango Crespo Natural 59,2x59,2 cm

Tango Ivory | Ivory Wave 29,75x99,55 cm | Tango Anthracite Natural 59,2x59,2 cm



Technical specifications | Especificaciones técnicas

Anti-slip values | Valores antideslizamiento

Finish Acabado	UNE EN 16165 Anexo C (UNE EN 41901 EX)	UNE EN 16165 Anexo B (DIN 51130)	UNE EN 16165 Anexo A (DIN 51097)	UNE EN 16165 Anexo C (BS 7976)	ANSI A 1371-2012
Natural	CLASE 2	R10	-	PTV > 36	DCOF > 0.42

Check batch values before placing an order.
Confirmar valores del lote antes de realizar el pedido.

Shade variations | Variaciones de tonalidad

Series	Gaona	Crespo	Anthracite	Boedo	Pampa	Telmo	Ivory	Ivory Wave	Grey	Grey Wave
Variation	V1	V1	V1	V1	V1	V1	V1	V1	V1	V2

Number of faces | Número de caras

Formats	Gaona	Crespo	Anthracite	Boedo	Pampa	Telmo	Ivory	Ivory Wave	Grey	Grey Wave
60x60	8	1	6	8	8	8	-	-	-	-
30x100	-	-	-	-	-	-	12	3	12	3

Packing List

Series	Format&Thickness	Unit	Boxes/Pallet	m ² /Pallet	m ² /Box	Pieces/Box	Kg/Pallet	Kg/Box
Tango 60x60	59,2x59,2x1 cm	m2	36	50,472	1,402	4	1153,076	31,391
Tango 30x100	29,75x99,5x0,74 cm	m2	44	78,32	1,78	6	1105,928	24,612
Tango Wave 30x100	29,75x99,5x0,74 cm	m2	44	65,12	1,48	5	956,02	21,205
Tango Mos. 2,5x2,5	29,75x29,75x0,74 cm	m2	36	28,692	0,797	9	364,82	9,495

Complementary pieces | Piezas complementarias

Step Peldaño	100	Angle Ángulo 100	60	Angle Ángulo 60	50	Angle Ángulo 50
Simple	-	-	G-2197 (59,2x59,2)	G-2281 (59,2x59,2)	-	-
Tipo L Type L	-	-	-	-	-	-
Gradone	-	-	-	-	-	-
Skirting board Rodapié	-	-	G-2071 (8x59,2)	-	-	-

More information | Más información: pg. 460

More info | Más información



Scan the QR code to see collection details.
Escanea el código QR para ver detalles de la colección.

Visit our site | Visita nuestro sitio:
aparici.com/colecciones-azulejos/tango

Terracota

A terracotta collection with a raw character, capturing the authentic essence of fired clay through expressive textures and a natural, honest aesthetic.

Una colección terracotta de carácter rudo que recupera la esencia auténtica del barro cocido, con textura marcada y una estética natural y honesta.



[2]



[1]

[3]



[1] Terracota Cream Pre-20 Natural 59,2x59,2 cm
[2] Terracota Siena Non-Slip 59,2x59,2 cm
[3] Terracota Teja Natural | Teja Pre-20 Natural 59,2x59,2 cm

Terracota



Main features | Características principales

Porcelain	Prescored	Thickness 10 mm	19% Recycled	ChromPlus	3d InkTech
Porcelánico	Precorte	Espesor 10 mm	19% Reciclado	ChromPlus	3d InkTech



Terracota Cream Pre-20 Natural
59,2x59,2 cm - 23.31"x23.31"
G-3170



Terracota Teja Pre-20 Natural
59,2x59,2 cm - 23.31"x23.31"
G-3170

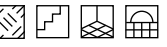


Terracota Teja Natural
59,2x59,2 cm - 23.31"x23.31"
G-3170

Terracota Teja Pre-20 Natural 59,2x59,2 cm



Terracota Outdoor 1 cm



Main features | Características principales

Porcelain	Thickness 10 mm	19% Recycled	ChromPlus	3d InkTech
Porcelánico	Espesor 10 mm	19% Reciclado	ChromPlus	3d InkTech



Terracota Cream Non-Slip
59,2x59,2 cm - 23.31"x23.31"
G-3208



Terracota Siena Non-Slip
59,2x59,2 cm - 23.31"x23.31"
G-3208



Terracota Teja Non-Slip
59,2x59,2 cm - 23.31"x23.31"
G-3208

Technical specifications | Especificaciones técnicas

Anti-slip values | Valores antideslizamiento

Finish Acabado	UNE EN 16165 Anexo C (UNE EN 41901 EX)	UNE EN 16165 Anexo B (DIN 51130)	UNE EN 16165 Anexo A (DIN 51097)	UNE EN 16165 Anexo C (BS 7976)	ANSI A 1371-2012
Natural	CLASE 2	R10	-	PTV > 36	DCOF > 0.42
Outdoor 1 CM	CLASE 3	R11	-	PTV > 36	DCOF > 0.42

Check batch values before placing an order.
Confirmar valores del lote antes de realizar el pedido.

Shade variations | Variaciones de tonalidad

Series	Cream	Cream Pre-20	Teja	Teja Pre-20	Siena
Variation Variación	V1	V1	V1	V1	V1

Number of faces | Número de caras

Formats Formatos	Cream	Cream Pre-20	Teja	Teja Pre-20	Siena
60x60	25	13	25	13	25

Packing List

Series	Format&Thickness	Unit	Boxes/Pallet	m ² /Pallet	m ² /Box	Pieces/Box	Kg/Pallet	Kg/Box
Terracota 60x60	59,2x59,2x1 cm	m2	36	50,472	1,402	4	1153,076	31,391

Complementary pieces | Piezas complementarias

Step Peldaño	100	Angle Ángulo 100	60	Angle Ángulo 60	50	Angle Ángulo 50
Simple	-	-	G-2197 (59,2x59,2)	G-2281 (59,2x59,2)	-	-
Tipo L Type L	-	-	-	-	-	-
Gradone	-	-	-	-	-	-
Skirting board Rodapié	-	-	G-2071 (8x59,2)	-	-	-

More information | Más información: pg. 460

More info | Más información



Scan the QR code to see collection details.
Escanea el código QR para ver detalles de la colección.

Visit our site | Visita nuestro sitio:
aparici.com/colecciones-azulejos/terracota

Terrazzo

Terrazzo encapsulates the essence of a classic material, revitalised through a vibrant colour palette that brings energy and contemporary character.

Terrazzo encapsula la esencia de un material clásico, revitalizado a través de una paleta de colores vibrantes que aporta energía y carácter contemporáneo.

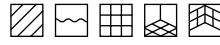
[1]



[2]


[1] Terrazzo Green Natural | White Natural 59,2x59,2 cm
[2] Terrazzo Anthracite Natural | White Natural 59,2x59,2 cm
Attila Ivory Natural 59,55x59,55 cm

Terrazzo




Main features | Características principales

Porcelain	Prescored	Thickness 10 mm	19% Recycled	ChromPlus	3d InkTech
Porcelánico	Precorte	Espesor 10 mm	19% Reciclado	ChromPlus	3d InkTech




Terrazzo White Natural
59,2x59,2 cm - 23.31"x23.31"
G-3170




Terrazzo Anthracite Natural
59,2x59,2 cm - 23.31"x23.31"
G-3170



Terrazzo Stamp Natural
59,2x59,2 cm - 23.31"x23.31"
G-3208



Terrazzo Blue Natural
59,2x59,2 cm - 23.31"x23.31"
G-3170



Terrazzo Green Natural
59,2x59,2 cm - 23.31"x23.31"
G-3170

Terrazzo Blue Natural 59,2x59,2 cm



Terrazzo Green Natural 59,2x59,2 cm

Technical specifications | Especificaciones técnicas

Anti-slip values | Valores antideslizamiento

Finish Acabado	UNE EN 16165 Anexo C (UNE EN 41901 EX)	UNE EN 16165 Anexo B (DIN 51130)	UNE EN 16165 Anexo A (DIN 51097)	UNE EN 16165 Anexo C (BS 7976)	ANSI A 1371-2012
Natural	CLASE 2	R10	A+B	PTV > 36	DCOF > 0.42

Check batch values before placing an order.
Confirmar valores del lote antes de realizar el pedido.

Shade variations | Variaciones de tonalidad

Series	White	Anthracite	Stamp	Blue	Green
Variation Variación	V1	V1	V2	V1	V1

Number of faces | Número de caras

Formats Formatos	White	Anthracite	Stamp	Blue	Green
60x60	9	9	9	9	9

Packing List

Series	Format&Thickness	Unit	Boxes/Pallet	m ² /Pallet	m ² /Box	Pieces/Box	Kg/Pallet	Kg/Box
Terrazzo 60x60	59,2x59,2x1 cm	m2	36	50,472	1,402	4	1153,076	31,391

Complementary pieces | Piezas complementarias

Step Peldaño	100	Angle Ángulo 100	60	Angle Ángulo 60	50	Angle Ángulo 50
Simple	-	-	G-2197 (59,2x59,2)	G-2281 (59,2x59,2)	-	-
Tipo L Type L	-	-	-	-	-	-
Gradone	-	-	-	-	-	-
Skirting board Rodapié	-	-	G-2071 (8x59,2)	-	-	-

More information | Más información: pg. 460

More info | Más información



Scan the QR code to see collection details.
Escanea el código QR para ver detalles de la colección.

Visit our site | Visita nuestro sitio:
aparici.com/colecciones-azulejos/terrazzo

Terre

A reinterpretation of traditional fired clay tiles, reinventing terracotta flooring through a striking large rectangular format and a more decorative hexagonal version.

Una reinterpretación de la arcilla tradicional cocida que reinventa el pavimento terracota mediante un impactante gran formato rectangular y una versión más decorativa en formato hexagonal.



[3]

[1]



[2]

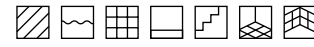


[4]



[1] Terre Rosso Non Slip 24,9x100 cm | Ametller Commons Supermercados | Spain
[2] Terre Rosso Natural Hexagon 25x29 cm
[3] Terre Ice Natural | Rosso Natural 24,9x100 cm | House LLO | OOIO Arquitectos | Spain
[4] Terre Rosso Natural 24,9x100 cm

Terre



Main features | Características principales

Porcelain	Thickness 10 mm	19% Recycled	ChromPlus
Porcelánico	Espesor 10 mm	19% Reciclado	ChromPlus




Terre Ice Nat.
24,9x100 cm
9.80"x39.37"
G-3154



Terre Ice Nat.
Mosaico 5x5
29,75x29,75 cm
11.71"x11.71"
G-3666




Terre Sand Nat.
24,9x100 cm
9.80"x39.37"
G-3154



Terre Sand Nat.
Mosaico 5x5
29,75x29,75 cm
11.71"x11.71"
G-3666



Terre Rosso Nat.
24,9x100 cm
9.80"x39.37"
G-3154



Terre Rosso Nat.
Mosaico 5x5
29,75x29,75 cm
11.71"x11.71"
G-3666



Terre Ice Natural Hexagon
25x29 cm - 9.84"x11.42"
G-3230



Terre Stamp Natural Hexagon
25x29 cm - 9.84"x11.42"
G-3254



Terre Rosso Natural Hexagon
25x29 cm - 9.84"x11.42"
G-3230

Terre Stamp Natural Hexagon 25x29 cm

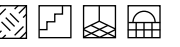


Anti-slip values | Valores antideslizamiento

Finish Acabado	UNE EN 16165 Anexo C (UNE EN 41901 EX)	UNE EN 16165 Anexo B (DIN 51130)	UNE EN 16165 Anexo A (DIN 51097)	UNE EN 16165 Anexo C (BS 7976)	ANSI A 1371-2012
Natural	CLASE 1	R9	-	PTV > 24	DCOF > 0.42
Outdoor 1 CM	CLASE 3	R10	-	PTV > 36	DCOF > 0.42

Check batch values before placing an order.
Confirmar valores del lote antes de realizar el pedido.

Terre Outdoor 1 cm



Main features | Características principales

Porcelain	Thickness 10 mm	19% Recycled	ChromPlus
Porcelánico	Espesor 10 mm	19% Reciclado	ChromPlus



Terre Rosso Nonslip
24,9x100 cm - 9.80"x39.37"
G-3178

Technical specifications | Especificaciones técnicas

Shade variations | Variaciones de tonalidad

Series	Ice	Sand	Rosso	Stamp
Variation Variación	V3	V3	V3	V3

Number of faces | Número de caras

Formats Formatos	Ice	Sand	Rosso	Stamp
25x100	37	30	30	-
25x29	72	-	66	16

Packing List

Series	Format&Thickness	Unit	Boxes/Pallet	m ² /Pallet	m ² /Box	Pieces/Box	Kg/Pallet	Kg/Box
Terre 25x100	24,9x100x1 cm	m2	42	73,206	1,743	7	1667,12	39,36
Terre Hex	25x29x1 cm	m2	48	44,88	0,935	17	1067,816	21,767
Terre Mos. 5x5	29,75x29,75x1 cm	m2	36	22,284	0,619	7	488,516	12,931

Complementary pieces | Piezas complementarias

Step Peldaño	100	Angle Ángulo 100	60	Angle Ángulo 60	50	Angle Ángulo 50
Simple	G-2211 (24,9X100)	G-2235 (24,9X100)	-	-	-	-
Tipo L Type L	G-2503 (24,9X100)	G-2585 (24,9X100)	-	-	-	-
Gradone	G-2585 (24,9X100)	G-2623 (24,9X100)	-	-	-	-
Skirting board Rodapié	G-2115 (8x100)	-	-	-	-	-

More information | Más información: pg. 460

More info | Más información



Scan the QR code to see collection details.
Escanea el código QR para ver detalles de la colección.

Visit our site | Visita nuestro sitio:
aparici.com/coleccion-es-azulejos/terre

Tivoli

A refined, contemporary interpretation of travertine marble that enhances its inherent beauty and sophistication, expressed through a sense of natural, understated elegance.

Una interpretación contemporánea y refinada del mármol travertino que realza su belleza y sofisticación innatas, expresadas con una elegancia natural y serena.



[2]



[3]



[1]



[4]

- [1] Tivoli Ivory Cross-Cut Natural 99,55x99,55 cm | Tivoli Ivory Cross-Cut Precorte Nat. 59,55x59,55 cm | Tivoli Ivory Vein-Cut Natural 99,55x99,55 cm
- [2] Tivoli Beige Vein-Cut Natural 49,75x99,55 cm
- [3] Tivoli Beige Vein-Cut Natural 59,55x59,55 cm
- [4] Tivoli Beige Vein-Cut Natural 49,75x99,55 cm

Tivoli



Main features | Características principales

Porcelain	Thickness 10 mm	Double Firing	Rectified	Prescored	19% Recycled	ChromPlus
Porcelánico	Espesor 10 mm	Bicocción	Rectificado	Precorte	19% Recycled	ChromPlus



Tivoli Ivory Cross-Cut Natural
99,55x99,55 cm - 39.19"x39.19"
G-3284



Tivoli Ivory Cross-Cut Natural
49,75x99,55 cm - 19.59"x39.19"
G-3180



Tivoli Ivory Cross-Cut Natural
59,55x59,55 cm - 23.45"x23.45"
G-3180



Tivoli Ivory Cross-Cut
Mosaico Broken
30,5x27,5 cm
12.01"x10.83"
G-2187



Tivoli Ivory Cross-Cut
Nat. Mos. 5x5
29,75x29,75 cm
11.71"x11.71"
G-3558



Tivoli Ivory Vein-Cut Natural
99,55x99,55 cm - 39.19"x39.19"
G-3284



Tivoli Ivory Vein-Cut Natural
49,75x99,55 cm - 19.59"x39.19"
G-3180



Tivoli Ivory Vein-Cut Natural
59,55x59,55 cm - 23.45"x23.45"
G-3180



Tivoli Ivory Vein-Cut
Mosaico Broken
30,5x27,5 cm
12.01"x10.83"
G-2187



Tivoli Ivory Vein-Cut Natural
Mosaico 5x5
29,75x29,75 cm
11.71"x11.71"
G-3558



Tivoli Ivory Cross-Cut Precorte Nat.
59,55x59,55 cm - 23.45"x23.45"
G-3220



[1]



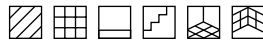
[2]

[1] Tivoli Ivory Cross-Cut Natural 99,55x99,55 cm
[2] Tivoli Ivory Cross-Cut Precorte Nat. 59,55x59,55 cm
[3] Tivoli Ivory Cross-Cut Natural 49,75x99,55 cm

[3]



Tivoli



Main features | Características principales

Porcelain	Thickness 10 mm	Double Firing	Rectified	Prescored	19% Recycled	ChromPlus
Porcelánico	Espesor 10 mm	Bicocción	Rectificado	Precorte	19% Recycled	ChromPlus



Tivoli Beige Cross-Cut Natural
99,55x99,55 cm - 39.19"x39.19"
G-3284



Tivoli Beige Cross-Cut Natural
49,75x99,55 cm - 19.59"x39.19"
G-3180



Tivoli Beige Cross-Cut Natural
59,55x59,55 cm - 23.45"x23.45"
G-3180



Tivoli Beige Cross-cut
Mosaico Broken
30,5x27,5 cm
12.01"x10.83"
G-2187



Tivoli Beige Cross-Cut
Nat. Mos. 5x5
29,75x29,75 cm
11.71"x11.71"
G-3558



Tivoli Beige Vein-Cut Natural
99,55x99,55 cm - 39.19"x39.19"
G-3284



Tivoli Beige Vein-Cut Natural
49,75x99,55 cm - 19.59"x39.19"
G-3180



Tivoli Beige Vein-Cut Natural
59,55x59,55 cm - 23.45"x23.45"
G-3180



Tivoli Beige Vein-Cut
Mosaico Broken
30,5x27,5 cm
12.01"x10.83"
G-2187



Tivoli Beige Vein-Cut Natural
Mosaico 5x5
29,75x29,75 cm
11.71"x11.71"
G-3558



Tivoli Beige Cross-Cut Precorte Nat.
59,55x59,55 cm - 23.45"x23.45"
G-3220



Detail | Detalle
Tivoli Beige Cross-Cut Precorte Nat.



Tivoli Beige Vein-Cut Natural 49,75x99,55 cm

Technical specifications | Especificaciones técnicas

Anti-slip values | Valores antideslizamiento

Finish Acabado	UNE EN 16165 Anexo C (UNE EN 41901 EX)	UNE EN 16165 Anexo B (DIN 51130)	UNE EN 16165 Anexo A (DIN 51097)	UNE EN 16165 Anexo C (BS 7976)	ANSI A 1371-2012
Natural	CLASE 2	R10	-	PTV > 36	DCOF > 0.42

Check batch values before placing an order.
Confirmar valores del lote antes de realizar el pedido.

Shade variations | Variaciones de tonalidad

Series	Ivory Cross-Cut	Ivory Cross-Cut Precorte	Ivory Vein-Cut	Beige Cross-Cut	Beige Cross-Cut Precorte	Beige Vein-Cut
Variation Variación	V2	V2	V2	V2	V2	V2

Number of faces | Número de caras

Formats Formatos	Ivory Cross-Cut	Ivory Cross-Cut Precorte	Ivory Vein-Cut	Beige Cross-Cut	Beige Cross-Cut Precorte	Beige Vein-Cut
100x100	12	-	12	12	-	12
50x100	24	-	24	24	-	24
60x60	24	19	24	24	19	24

Packing List

Series	Format&Thickness	Unit	Boxes/Pallet	m ² /Pallet	m ² /Box	Pieces/Box	Kg/Pallet	Kg/Box
Tivoli 100x100	99,55x99,55x1 cm	m2	40	39,64	0,991	1	978,44	23,886
Tivoli 50x100	49,75x99,55x1 cm	m2	27	40,122	1,486	3	943,754	34,102
Tivoli 60x60	59,55x59,55x1 cm	m2	36	51,084	1,419	4	1165,748	31,743
Tivoli Mos. 5x5	29,75x29,75x1 cm	m2	36	22,284	0,619	7	488,516	12,931
Tivoli Mos. Broken	30,5x27,5x1 cm	pz	54	39,36	0,729	10	810	15

Complementary pieces | Piezas complementarias

Step Peldaño	100	Angle Ángulo 100	60	Angle Ángulo 60	50	Angle Ángulo 50
Simple	G-2541 (99,55x99,55)	G-2623 (99,55x99,55)	G-2197 (59,55x59,55)	G-2287 (59,55x59,55)	G-2337 (49,75x99,55)	G-2375 (49,75x99,55)
Tipo L Type L	G-2609 (94x99,55)	G-2815 (94x99,55)	G-2375 (54x59,55)	G-2585 (54x59,55)	G-2503 (44x99,55)	G-2585 (44x99,55)
Gradone	G-2723 (99,55x99,55)	G-2779 (99,55x99,55)	G-2559 (59,55x59,55)	G-2609 (59,55x59,55)	G-2655 (49,75x99,55)	G-2723 (49,75x99,55)
Skirting board Rodapié	G-2115 (7,3x99,55)	-	G-2071 (7,3x59,55)	-	G-2071 (7,3x49,75)	-

More information | Más información: pg. 460

More info | Más información



Scan the QR code to see collection details.
Escanea el código QR para ver detalles de la colección.

Visit our site | Visita nuestro sitio:
aparici.com/colecciones-azulejos/tivoli

Trendy

A contemporary take on traditional terrazzo, featuring balanced marble pieces, a matte finish and subtle glossy nuances within a carefully curated colour palette.

Una versión contemporánea del terrazzo tradicional, con piezas de mármol de tamaño equilibrado, acabado mate y sutiles matices de brillo dentro de una paleta cromática cuidada.



[2]

[1]

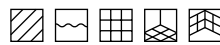


[1] Trendy Ivory Natural | Green Natural 59,55x59,55 cm
[2] Trendy Pink Natural 59,55x59,55 cm
[3] Trendy Blue Natural 59,55x59,55 cm
Corten Ice 44,63x119,3 cm

[3]

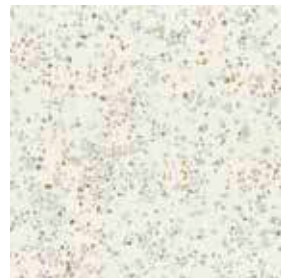


Trendy



Main features | Características principales

Porcelain	Rectified	Thickness 10 mm	19% Recycled	ChromPlus	3d InkTech
Porcelánico	Rectificado	Espesor 10 mm	19% Reciclado	ChromPlus	3d InkTech



Trendy Ivory Natural
59,55x59,55 cm - 23.45"x23.45"
G-3178



Trendy Ivory Nat. Mosaico 5x5
29,75x29,75 cm - 11.71"x11.71"
G-3558



Trendy Green Natural
59,55x59,55 cm - 23.45"x23.45"
G-3178



Trendy Green Nat. Mosaico 5x5
29,75x29,75 cm - 11.71"x11.71"
G-3558



Trendy Pink Natural
59,55x59,55 cm - 23.45"x23.45"
G-3178



Trendy Pink Nat. Mosaico 5x5
29,75x29,75 cm - 11.71"x11.71"
G-3558



Trendy Blue Natural
59,55x59,55 cm - 23.45"x23.45"
G-3178



Trendy Blue Nat. Mosaico 5x5
29,75x29,75 cm - 11.71"x11.71"
G-3558

Trendy Blue Natural 59,55x59,55 cm | Assos Cream Bricks 44,63x119,3 cm



Trendy Ivory Natural 59,55x59,55 cm

Technical specifications | Especificaciones técnicas

Anti-slip values | Valores antideslizamiento

Finish Acabado	UNE EN 16165 Anexo C (UNE EN 41901 EX)	UNE EN 16165 Anexo B (DIN 51130)	UNE EN 16165 Anexo A (DIN 51097)	UNE EN 16165 Anexo C (BS 7976)	ANSI A 1371-2012
Natural	CLASE 2	R10	-	PTV > 36	DCOF > 0.42

Check batch values before placing an order.
Confirmar valores del lote antes de realizar el pedido.

Shade variations | Variaciones de tonalidad

Series	Ivory	Pink	Green	Blue
Variation Variación	V1	V1	V1	V1

Number of faces | Número de caras

Formats Formatos	Ivory	Pink	Green	Blue
60x60	16	16	16	16

Packing List

Series	Format&Thickness	Unit	Boxes/Pallet	m ² /Pallet	m ² /Box	Pieces/Box	Kg/Pallet	Kg/Box
Trendy 60x60	59,55x59,55x1 cm	m2	36	51,084	1,419	4	1165,748	31,743
Trendy Mos. 5x5	29,75x29,75x1 cm	m2	36	22,284	0,619	7	488,516	12,931

Complementary pieces | Piezas complementarias

Step Peldaño	100	Angle Ángulo 100	60	Angle Ángulo 60	50	Angle Ángulo 50
Simple	-	-	G-2197 (59,55x59,55)	G-2287 (59,55x59,55)	-	-
Tipo L Type L	-	-	G-2375 (54x59,55)	G-2585 (54x59,55)	-	-
Gradone	-	-	G-2559 (59,55x59,55)	G-2609 (59,55x59,55)	-	-
Skirting board Rodapié	-	-	G-2071 (7,3x59,55)	-	-	-

More information | Más información: pg. 460

More info | Más información



Scan the QR code to see collection details.
Escanea el código QR para ver detalles de la colección.

Visit our site | Visita nuestro sitio:
aparici.com/colecciones-azulejos/trendy

Umbria

Inspired by the timeless appeal of travertine, it offers a versatile and sophisticated canvas, enhanced by highly elegant ornamental decorations.

Inspirada en la atemporalidad del travertino, ofrece un lienzo versátil y sofisticado, realzado por decoraciones ornamentales de gran elegancia.



[2]

[1]

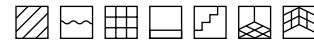


[3]



- [1] Umbria White Natural 49,75x99,55 cm
- [2] Umbria Sand Natural 49,75x99,55 cm |
Umbria Sand | Gold Vero Decor 29,75x99,55 cm |
Umbria Gold Moldura | Gold Zocalo
- [3] Umbria Sand Natural 49,75x99,55 cm

Umbria



Main features | Características principales

Porcelain	Rectified	Thickness 10 mm	19% Recycled	ChromPlus	3d InkTech
Porcelánico	Rectificado	Espesor 10 mm	19% Reciclado	ChromPlus	3d InkTech



Umbria White Natural
49,75x99,55 cm - 19.59"x39.19"
G-3180



Umbria White Rigato
49,75x99,55 cm - 19.59"x39.19"
G-3180



Umbria White Natural
59,55x59,55 cm - 23.45"x23.45"
G-3180



Umbria White Nat. Mosaico 5x5
29,75x29,75 cm - 11.71"x11.71"
G-3558



Umbria Sand Natural
49,75x99,55 cm - 19.59"x39.19"
G-3180



Umbria Sand Natural
59,55x59,55 cm - 23.45"x23.45"
G-3180



Umbria Sand Nat. Mosaico 5x5
29,75x29,75 cm - 11.71"x11.71"
G-3558



Umbria Silver Rigato
49,75x99,55 cm - 19.59"x39.19"
G-3844



Umbria Gold Rigato
49,75x99,55 cm - 19.59"x39.19"
G-3844



Umbria White Natural 49,75x99,55cm



Umbria White Rigato 49,75x99,55cm

Umbria White Natural 49,75x99,55 cm



Umbria Wall



Main features | Características principales

White Body	Thickness 7 mm	Rectified	60% Recycled	ChromPlus	3d InkTech
Pasta Blanca	Espesor 7 mm	Rectificado	60% Recycled	ChromPlus	3d InkTech




Umbria Sand
29,75x99,55 cm
11,73"x39,18"
G-3154

Umbria Sand Vero
29,75x99,55 cm
11,73"x39,18"
G-592

Umbria Gold Vero Decor
29,75x99,55 cm
11,73"x39,18"
G-3844

Umbria Silver Vero Decor
29,75x99,55 cm
11,73"x39,18"
G-3844



Detail | Detalle
Umbria Gold Vero Decor



Umbria Gold Vero Decor 29,75x99,55 cm

Technical specifications | Especificaciones técnicas

Anti-slip values | Valores antideslizamiento

Finish Acabado	UNE EN 16165 Anexo C (UNE EN 41901 EX)	UNE EN 16165 Anexo B (DIN 51130)	UNE EN 16165 Anexo A (DIN 51097)	UNE EN 16165 Anexo C (BS 7976)	ANSI A 1371-2012
Natural	CLASE 1	-	-	PTV < 24	DCOF < 0,42

Check batch values before placing an order.
Confirmar valores del lote antes de realizar el pedido.

Shade variations | Variaciones de tonalidad

Series	White	White Rigato	Sand	Sand Vero
Variation Variación	V2	V2	V2	V2

Number of faces | Número de caras

Formats Formatos	White	White Rigato	Sand	Sand Vero
50x100	19	19	19	-
60x60	12	-	12	-
30x100	-	-	14	16

Packing List

Series	Format&Thickness	Unit	Boxes/Pallet	m ² /Pallet	m ² /Box	Pieces/Box	Kg/Pallet	Kg/Box
Umbria 50x100	49,75x99,55x1 cm	m2	27	40,122	1,486	3	943,754	34,102
Umbria 60x60	59,55x59,55x1 cm	m2	36	51,084	1,419	4	1165,748	31,743
Umbria 30x100	29,75x99,5x0,74 cm	m2	44	78,32	1,78	6	1105,928	24,612
Umbria Vero 30x100	29,75x99,5x0,74 cm	m2	44	65,12	1,48	5	956,02	21,205
Umbria Moldura	3x29,75x1 cm	pz	34	12,04	0,354	34	310	8,4
Umbria Cenefa	6x29,75x1 cm	pz	39	20,9	0,536	20	400	9,7
Umbria Zocalo	10x29,75x1 cm	pz	39	24,26	0,622	19	421	10,21
Umbria Mos. 5x5	29,75x29,75x1 cm	m2	36	22,284	0,619	7	488,516	12,931

Complementary pieces | Piezas complementarias

Step Peldaño	100	Angle Ángulo 100	60	Angle Ángulo 60	50	Angle Ángulo 50
Simple	-	-	G-2197 (59,55x59,55)	G-2287 (59,55x59,55)	G-2337 (49,75x99,55)	G-2375 (49,75x99,55)
Tipo L Type L	-	-	G-2375 (54x59,55)	G-2585 (54x59,55)	G-2503 (44x99,55)	G-2585 (44x99,55)
Gradone	-	-	G-2559 (59,55x59,55)	G-2609 (59,55x59,55)	G-2655 (49,75x99,55)	G-2723 (49,75x99,55)
Skirting board Rodapié	-	-	G-2071 (7,3x59,75)	-	G-2071 (7,3x49,75)	-

More information | Más información: pg. 460

More info | Más información



Scan the QR code to see collection details.
Escanea el código QR para ver detalles de la colección.

Visit our site | Visita nuestro sitio:
aparici.com/colecciones-azulejos/umbria

Umbria Sand Vero 29,75x99,55 cm



Urano

A refined, contemporary take on metallic essence. Its finishes evoke the calm of a subtle metal patina, moving away from raw oxidation to create elegant, sophisticated surfaces.

La esencia metálica desde una perspectiva refinada y contemporánea. Sus acabados evocan la serenidad de una pátina sutil, dejando atrás la rudeza del óxido para ofrecer superficies elegantes y sofisticadas.



[3]

[1]

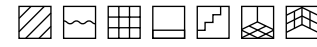


[2]



[1] Urano Oxido Natural 49,75x99,55 cm
[2] Urano White Natural 49,75x99,55 cm
[3] Urano White | White Wad 29,75x99,55 cm |
Urano Blue Natural 49,75x99,55 cm | Blue Nat. Mos. 5x5 cm

Urano



Main features | Características principales


Porcelain	Rectified	Thickness 10 mm	19% Recycled	ChromPlus	3d InkTech
Porcelánico	Rectificado	Espesor 10 mm	19% Reciclado	ChromPlus	3d InkTech



Urano White Natural
49,75x99,55 cm - 19.59"x39.19"
G-3180



Urano White Nat. Mosaico Hex
28x30 cm - 11.02"x11.81"
G-2143




Urano White Nat. Mosaico 5x5
29,75x29,75 cm - 11.71"x11.71"
G-3558



Urano Blue Natural
49,75x99,55 cm - 19.59"x39.19"
G-3186



Urano Blue Nat. Mosaico Hex
28x30 cm - 11.02"x11.81"
G-2143




Urano Blue Nat. Mosaico 5x5
29,75x29,75 cm - 11.71"x11.71"
G-3558



Urano Oxido Natural
49,75x99,55 cm - 19.59"x39.19"
G-3186



Urano Oxido Nat. Mosaico Hex
28x30 cm - 11.02"x11.81"
G-2143

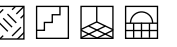


Urano Oxido Nat. Mosaico 5x5
29,75x29,75 cm - 11.71"x11.71"
G-3558

Urano Blue Natural 49,75x99,55 cm



Urano Outdoor 2 cm



Main features | Características principales

Porcelain	Thickness 20 mm	Rectified	19% Recycled	ChromPlus
Porcelánico	Espesor 20 mm	Rectificado	19% Reciclado	ChromPlus



Urano Blue Outdoor 2CM
49,75x99,55 cm - 19.59"x39.19"
G-9234



Urano Oxido Outdoor 2CM
49,75x99,55 cm - 19.59"x39.19"
G-9234

Urano Oxido Outdoor 2CM 49,75x99,55 cm



Urano Wall



Main features | Características principales

White Body	Thickness 7 mm	Rectified	60% Recycled	ChromPlus
Pasta Blanca	Espesor 7 mm	Rectificado	60% Recycled	ChromPlus




Urano White
29,75x99,55 cm - 11.73"x39.18"
G-3154




Urano White Wad
29,75x99,55 cm - 11.73"x39.18"
G-592



Urano Blue Wad
29,75x99,55 cm - 11.73"x39.18"
G-592



Urano Copper Wad
29,75x99,55 cm - 11.73"x39.18"
G-3298



Geneva Gold - Silver - Copper Lista
1x99,55 cm - 0.39"x39.19"
G-291



Urano White | White Wad 29,75x99,55 cm



Urano Copper Wad 29,75x99,55 cm

Urano Blue Wad 29,75x99,55 cm



Urano White 29,75x99,55 cm





Technical specifications | Especificaciones técnicas

Anti-slip values | Valores antideslizamiento

Finish Acabado	UNE EN 16165 Anexo C (UNE EN 41901 EX)	UNE EN 16165 Anexo B (DIN 51130)	UNE EN 16165 Anexo A (DIN 51097)	UNE EN 16165 Anexo C (BS 7976)	ANSI A 1371-2012
Natural	CLASE 2	R10	-	PTV > 36	DCOF > 0.42
Outdoor 2 CM	CLASE 3	R11	A+B+C	PTV > 36	DCOF > 0.42

Check batch values before placing an order.
Confirmar valores del lote antes de realizar el pedido.

Shade variations | Variaciones de tonalidad

Series	White	Blue	Oxido	White Wad	Blue Wad	Copper Wad
Variation Variación	V2	V2	V2	V2	V2	V2

Number of faces | Número de caras

Formats Formatos	White	Blue	Oxido	White Wad	Blue Wad	Copper Wad
50x100	23	21	24	-	-	-
30x100	15	-	-	16	14	1

Packing List

Series	Format&Thickness	Unit	Boxes/Pallet	m ² /Pallet	m ² /Box	Pieces/Box	Kg/Pallet	Kg/Box
Urano 50x100	49,75x99,55x1 cm	m2	27	40,122	1,486	3	943,754	34,102
Urano 50x100 2CM	49,75x99,55x2 cm	m2	36	18	0,5	1	843,008	22,778
Urano 30x100	29,75x99,5x0,74 cm	m2	44	78,32	1,78	6	1105,928	24,612
Urano Mos. 5x5	29,75x29,75x1 cm	m2	36	22,284	0,619	7	488,516	12,931
Urano Mos. Hex.	28x30x1 cm	pz	36	16,63	0,462	7	400	10,70

Complementary pieces | Piezas complementarias

Step Peldaño	100	Angle Ángulo 100	60	Angle Ángulo 60	50	Angle Ángulo 50
Simple	-	-	-	-	G-2337 (49,75x99,55)	G-2375 (49,75x99,55)
Tipo L Type L	-	-	-	-	G-2503 (44x99,55)	G-2585 (44x99,55)
Gradone	-	-	-	-	G-2655 (49,75x99,55)	G-2723 (49,75x99,55)
Tipo L Type L 20mm	-	-	-	-	G-2609 (44x99,55)	G-2815 (44x99,55)
Skirting board Rodapié	-	-	-	-	G-2071 (7,3x49,75)	-

More information | Más información: pg. 460

More info | Más información



Scan the QR code to see collection details.
Escanea el código QR para ver detalles de la colección.

Visit our site | Visita nuestro sitio:
aparici.com/colecciones-azulejos/urano

Vanguard

Vanguard is a porcelain stoneware collection featuring encaustic-inspired designs, created to shape contemporary spaces with character, personality and a refined decorative spirit.

Vanguard es una colección de gres porcelánico con diseños de inspiración hidráulica, pensada para crear ambientes contemporáneos llenos de carácter y personalidad.



Main features | Características principales

Porcelain	Thickness 10 mm	Double Firing	Rectified	35% Recycled
Porcelánico	Espesor 10 mm	Bicocción	Rectificado	35% Reciclado



Vanguard Plus Natural
29,75x29,75 cm - 11.71"x11.71"
G-3286



Vanguard Cube Natural
29,75x29,75 cm - 11.71"x11.71"
G-3286

Vanguard Cube Natural 29,75x29,75 cm



Technical specifications | Especificaciones técnicas

Anti-slip values | Valores antideslizamiento

Finish Acabado	UNE EN 16165 Anexo C (UNE EN 41901 EX)	UNE EN 16165 Anexo B (DIN 51130)	UNE EN 16165 Anexo A (DIN 51097)	UNE EN 16165 Anexo C (BS 7976)	ANSI A 1371-2012
Natural	CLASE 1	R10	-	PTV > 36	DCOF > 0.42

Check batch values before placing an order.
Confirmar valores del lote antes de realizar el pedido.

Shade variations | Variaciones de tonalidad

Series	Plus	Cube
Variation Variación	V1	V1

Number of faces | Número de caras

Formats Formatos	Plus	Cube
30x30	1	1

Packing List

Series	Format&Thickness	Unit	Boxes/Pallet	m ² /Pallet	m ² /Box	Pieces/Box	Kg/Pallet	Kg/Box
Vanguard 30x30	29,75x29,75x1 cm	m2	40	46	1,15	13	1080,48	26,437

More info | Más información




Scan the QR code to see collection details.
Escanear el código QR para ver detalles de la colección.

Visit our site | Visita nuestro sitio:
aparici.com/colecciones-azulejos/vanguard

Vienna

Vienna captures the timeless beauty of classic motifs found in the noble homes of historic Vienna, reinterpreted with elegance and versatility.

Vienna captura la belleza atemporal de los motivos clásicos de las casas nobles de la Viena histórica, reinterpretados con elegancia y versatilidad.



[1]

- [1] Vienna Secession Natural | White Natural | White Taco Natural | White Border Natural 59,2x59,2 cm
- [2] Vienna Gloriette Natural | White Natural | White Border Natural 59,2x59,2 cm | Norway Oak Nat 16x99,55 cm
- [3] Vienna Belvedere Natural 59,2x59,2 cm | Norway Oak Natural 16x99,55 cm
- [4] Vienna Urania Natural 59,2x59,2 cm | Le Burger Restaurant | Derenko Design | Austria

[2]



[3]



[4]




Vienna



Main features | Características principales

Porcelain	Thickness 10 mm	Prescored	19% Recycled	ChromPlus
Porcelánico	Espesor 10 mm	Precorte	19% Reciclado	ChromPlus



Vienna White Natural
59,2x59,2 cm - 23.31"x23.31"
G-3146



Vienna White Border Natural
59,2x59,2 cm - 23.31"x23.31"
G-3170



Vienna White Taco Natural
59,2x59,2 cm - 23.31"x23.31"
G-3170



Vienna Gloriette Natural
59,2x59,2 cm - 23.31"x23.31"
G-3146



Vienna Belvedere Natural
59,2x59,2 cm - 23.31"x23.31"
G-3146




Vienna Secession Natural
59,2x59,2 cm - 23.31"x23.31"
G-3146



Vienna Albertina Natural
59,2x59,2 cm - 23.31"x23.31"
G-3146



Vienna Urania Natural
59,2x59,2 cm - 23.31"x23.31"
G-3146



Vienna Black Natural
59,2x59,2 cm - 23.31"x23.31"
G-3146



Vienna Albertina Natural 59,2x59,2 cm | Norway Oak Natural 16x99,55 cm

Technical specifications | Especificaciones técnicas

Anti-slip values | Valores antideslizamiento

Finish Acabado	UNE EN 16165 Anexo C (UNE EN 41901 EX)	UNE EN 16165 Anexo B (DIN 51130)	UNE EN 16165 Anexo A (DIN 51097)	UNE EN 16165 Anexo C (BS 7976)	ANSI A 1371-2012
Natural	CLASE 2	R10	-	PTV > 36	DCOF > 0.42

Check batch values before placing an order.
Confirmar valores del lote antes de realizar el pedido.

Shade variations | Variaciones de tonalidad

Series	White	Gloriette	Belvedere	Secession	Albertina	Urania	Black
Variation Variación	V2	V2	V2	V2	V2	V2	V2

Number of faces | Número de caras

Formats Formatos	White	Gloriette	Belvedere	Secession	Albertina	Urania	Black
60x60	4	4	4	4	4	4	4

Packing List

Series	Format&Thickness	Unit	Boxes/Pallet	m ² /Pallet	m ² /Box	Pieces/Box	Kg/Pallet	Kg/Box
Vienna 60x60	59,2x59,2x1 cm	m2	36	50,472	1,402	4	1133,06	30,835

Complementary pieces | Piezas complementarias

Step Peldaño	100	Angle Ángulo 100	60	Angle Ángulo 60	50	Angle Ángulo 50
Simple	-	-	G-2197 (59,2x59,2)	G-2281 (59,2x59,2)	-	-
Tipo L Type L	-	-	-	-	-	-
Gradone	-	-	-	-	-	-
Skirting board Rodapié	-	-	G-2071 (8X59,2)	-	-	-

More information | Más información: pg. 460

More info | Más información



Scan the QR code to see collection details.
Escanear el código QR para ver detalles de la colección.

Visit our site | Visita nuestro sitio:
aparici.com/colecciones-azulejos/vienna

Vitro

A decorative geometric wall tile in its most elegant expression, featuring a soft gloss finish and a delicate low relief that outlines the geometries with precision and refinement.

Un revestimiento de estilo geométrico decorativo en su expresión más elegante, con un acabado soft gloss y un delicado bajo relieve que perfila las geometrías con precisión y refinamiento.

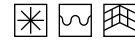
[1]



[2]

[1] Vitro White | White Urvanity 44,63x119,63 cm
Metallic White Natural 59,55x59,55 cm
[2] Vitro Blue Urvanity | Grey Urvanity 44,63x119,63 cm
Cracked White Natural 59,55x59,55 cm

Vitro



Main features | Características principales

White Body	Thickness 7 mm	Double Firing	Rectified	60% Recycled	ChromPlus	3d InkTech
Pasta Blanca	Espesor 7 mm	Bicocción	Rectificado	60% Recycled	ChromPlus	3d InkTech



Vitro White
44,63x119,3 cm
17,57"x46,97"
G-3180



Vitro White Urvanity
44,63x119,3 cm
17,57"x46,97"
G-3208



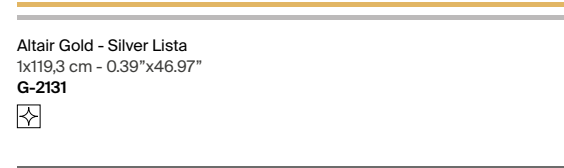
Vitro Blue Urvanity
44,63x119,3 cm
17,57"x46,97"
G-3208



Vitro Grey Urvanity
44,63x119,3 cm
17,57"x46,97"
G-3208



Vitro Green Urvanity
44,63x119,3 cm
17,57"x46,97"
G-3208



Altair Gold - Silver Lista
1x119,3 cm - 0,39"x46,97"
G-2131



Strato Plata Mate Lista
1x119,3 cm - 0,39"x46,97"
G-2087




Detail | Detalle
Vitro Grey Urvanity

Complementary Floor Tiles | Pavimento complementario



Metallic White Natural
49,75x99,55 cm **G-3162**
59,55x59,55 cm **G-3146**



Vitro Green Urvanity 44,63x119,63 cm | Laings Bathrooms | United Kingdom

Technical specifications | Especificaciones técnicas

Shade variations | Variaciones de tonalidad

Series	White	White Urvanity	Blue Urvanity	Grey Urvanity	Green Urvanity
Variation Variación	V1	V1	V2	V2	V2

Number of faces | Número de caras

Formats Formatos	White	White Urvanity	Blue Urvanity	Grey Urvanity	Green Urvanity
45x120	16	16	16	16	16

Packing List

Series	Format&Thickness	Unit	Boxes/Pallet	m ² /Pallet	m ² /Box	Pieces/Box	Kg/Pallet	Kg/Box
Vitro 45x120	44,63x119,3x0,78 cm	m2	24	51,12	2,13	4	778,52	31,48

More info | Más información



Scan the QR code to see collection details.
Escanee el código QR para ver detalles de la colección.


Visit our site | Visita nuestro sitio:
aparici.com/colecciones-azulejos/vitro

Vulcano

A bold collection with an aged metal aesthetic, featuring captivating tones that add character and draw inspiration from both vintage and underground styles.

Una colección vanguardista de estética metálica envejecida, con tonos cautivadores que aportan carácter y una inspiración que va de lo vintage a lo underground.

[1] Vulcano Ice Natural 49,75x99,55 cm |
Vulcano Rosso Natural 99,55x99,55 cm
[2] Vulcano Rosso Natural 99,55x99,55 cm
[3] Vulcano Ice Natural 99,55x99,55 cm |
Vulcano Blend Natural 99,55x99,55 cm
[4] Vulcano Ice Natural 99,55x99,55 cm |
Vulcano Rosso Natural 99,55x99,55 cm |
Steel Black Stamping Natural 49,75x99,55 cm



[3]



[1]

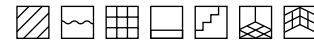


[2]



[4]

Vulcano



Main features | Características principales

Porcelain	Rectified	Double Firing	Thickness 10 mm	19% Recycled	ChromPlus	3d InkTech
Porcelánico	Rectificado	Bicocción	Espesor 10 mm	19% Reciclado	ChromPlus	3d InkTech



Vulcano Ice Natural
99,55x99,55 cm - 39.19"x39.19"
G-3268

Vulcano Ice Natural
49,75x99,55 cm - 19.59"x39.19"
G-3180

Vulcano Ice Natural
59,55x59,55 cm - 23.45"x23.45"
G-3180

Vulcano Ice Nat. Mosaico 5x5
29,75x29,75 cm - 11.71"x11.71"
G-3558




Vulcano Blend Natural
99,55x99,55 cm - 39.19"x39.19"
G-3268

Vulcano Blend Natural
49,75x99,55 cm - 19.59"x39.19"
G-3180

Vulcano Blend Natural
59,55x59,55 cm - 23.45"x23.45"
G-3180

Vulcano Blend Nat. Mosaico 5x5
29,75x29,75 cm - 11.71"x11.71"
G-3558



Vulcano Rosso Natural
99,55x99,55 cm - 39.19"x39.19"
G-3268

Vulcano Rosso Natural
49,75x99,55 cm - 19.59"x39.19"
G-3180

Vulcano Rosso Natural
59,55x59,55 cm - 23.45"x23.45"
G-3180

Vulcano Rosso Nat. Mosaico 5x5
29,75x29,75 cm - 11.71"x11.71"
G-3558

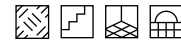


Vulcano Rosso Natural 99,55x99,55 cm | Vulcano Blend Natural 99,55x99,55 cm

Vulcano Ice Natural 49,75x99,55 cm | Vulcano Rosso Natural 99,55x99,55 cm



Vulcano Outdoor 1 cm



Main features | Características principales

Porcelain	Thickness 10 mm	Rectified	19% Recycled	ChromPlus	3d InkTech
Porcelánico	Espesor 10 mm	Rectificado	19% Reciclado	ChromPlus	3d InkTech



Vulcano Ice Non-slip
49,75x99,55 cm - 19.59"x39.19"
G-3208



Vulcano Rosso Non-slip
49,75x99,55 cm - 19.59"x39.19"
G-3208

Vulcano Rosso Non-Slip 49,75x99,55 cm



Vulcano Rosso Non-Slip 49,75x99,55 cm

Technical specifications | Especificaciones técnicas

Anti-slip values | Valores antideslizamiento

Finish Acabado	UNE EN 16165 Anexo C (UNE EN 41901 EX)	UNE EN 16165 Anexo B (DIN 51130)	UNE EN 16165 Anexo A (DIN 51097)	UNE EN 16165 Anexo C (BS 7976)	ANSI A 1371-2012
Natural	CLASE 2	R10	-	PTV > 36	DCOF > 0.42
Outdoor 1 CM	CLASE 3	R11	-	PTV > 36	DCOF > 0.42

Check batch values before placing an order.
Confirmar valores del lote antes de realizar el pedido.

Shade variations | Variaciones de tonalidad

Series	Ice	Blend	Rosso
Variation Variación	V2	V2	V2

Number of faces | Número de caras

Formats Formatos	Ice	Blend	Rosso
100x100	6	6	6
50x100	18	18	18
60x60	24	24	24

Packing List

Series	Format&Thickness	Unit	Boxes/Pallet	m ² /Pallet	m ² /Box	Pieces/Box	Kg/Pallet	Kg/Box
Vulcano 100x100	99,55x99,55x1 cm	m2	40	39,64	0,991	1	978,44	23,886
Vulcano 50x100	49,75x99,55x1 cm	m2	27	40,122	1,486	3	943,754	34,102
Vulcano 60x60	59,55x59,55x1 cm	m2	36	51,084	1,419	4	1165,748	31,743
Vulcano Mos. 5x5	29,75x29,75x1 cm	m2	36	22,284	0,619	7	488,516	12,931

Complementary pieces | Piezas complementarias

Step Peldaño	100	Angle Ángulo 100	60	Angle Ángulo 60	50	Angle Ángulo 50
Simple	G-2541 (99,55x99,55)	G-2623 (99,55x99,55)	G-2197 (59,55x59,55)	G-2287 (59,55x59,55)	G-2337 (49,75x99,55)	G-2375 (49,75x99,55)
Tipo L Type L	G-2609 (94x99,55)	G-2815 (94x99,55)	G-2375 (54x59,55)	G-2585 (54x59,55)	G-2503 (44x99,55)	G-2585 (44x99,55)
Gradone	G-2723 (99,55x99,55)	G-2779 (99,55x99,55)	G-2559 (59,55x59,55)	G-2609 (59,55x59,55)	G-2655 (49,75x99,55)	G-2723 (49,75x99,55)
Skirting board Rodapié	G-2115 (7,3x99,55)	-	G-2071 (7,3x59,55)	-	G-2071 (7,3x49,75)	-

More information | Más información: pg. 460

More info | Más información



Scan the QR code to see collection details.
Escanea el código QR para ver detalles de la colección.

Visit our site | Visita nuestro sitio:
aparici.com/colecciones-azulejos/vulcano

Wands

A highly dynamic ceramic design concept, featuring striped graphics and pre-cut slats that create rhythm, movement and strong visual impact.


Un concepto de gran dinamismo en el diseño cerámico, protagonizado por gráficas rayadas y listones precortados que generan ritmo, movimiento y un fuerte impacto visual.



[1]



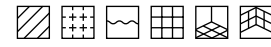
[2]



[3]

- [1] Wands Blue Natural 59,55x59,55cm
- [2] Wands White Natural 59,55x59,55cm
- [3] Wands Green Natural 59,55x59,55cm

Wands



Main features | Características principales

Porcelain	Rectified	Prescored	Thickness 10 mm	19% Recycled	ChromPlus	3d InkTech
Porcelánico	Rectificado	Precorte	Espesor 10 mm	19% Reciclado	ChromPlus	3d InkTech




Wands Green Natural
59,55x59,55 cm - 23.45"x23.45"
G-3220



Wands Green Nat. Mosaico 5x5
29,75x29,75 cm - 11.71"x11.71"
G-3558



Detail | Detalle
Wands Green Natural



Wands Blue Natural
59,55x59,55 cm - 23.45"x23.45"
G-3220



Wands Blue Nat. Mosaico 5x5
29,75x29,75 cm - 11.71"x11.71"
G-3558



Wands White Natural
59,55x59,55 cm - 23.45"x23.45"
G-3220



Wands White Nat. Mosaico 5x5
29,75x29,75 cm - 11.71"x11.71"
G-3558

Wands White Natural 59,55x59,55cm | Chevron Oak Natural 49,75x99,55 cm



Complementary Floor Tiles | Pavimento complementario



Abstra White Shiny G-3194
Paradox White Natural G-3194
59,55x59,55 cm



Wands Green Natural 59,55x59,55cm | Illusion Brass Lappato 99,55x99,55 cm



Wands White Natural 59,55x59,55cm

Technical specifications | Especificaciones técnicas

Anti-slip values | Valores antideslizamiento

Finish Acabado	UNE EN 16165 Anexo C (UNE EN 41901 EX)	UNE EN 16165 Anexo B (DIN 51130)	UNE EN 16165 Anexo A (DIN 51097)	UNE EN 16165 Anexo C (BS 7976)	ANSI A 1371-2012
Natural	CLASE 1	-	-	PTV < 24	DCOF < 0.42

Check batch values before placing an order.
Confirmar valores del lote antes de realizar el pedido.

Shade variations | Variaciones de tonalidad

Series	Green	Blue	White
Variation Variación	V2	V2	V2

Number of faces | Número de caras

Formats Formatos	Green	Blue	White
60x60	4	4	4

Packing List

Series	Format&Thickness	Unit	Boxes/Pallet	m ² /Pallet	m ² /Box	Pieces/Box	Kg/Pallet	Kg/Box
Wands 60x60	59,55x59,55x1 cm	m2	36	51,084	1,419	4	1165,748	31,743
Wands Mos. 5x5	29,75x29,75x1 cm	m2	36	22,284	0,619	7	488,516	12,931

More info | Más información



Scan the QR code to see collection details.
Escanea el código QR para ver detalles de la colección.

Visit our site | Visita nuestro sitio:
aparici.com/colecciones-azulejos/wands

Whisper

Whisper captures the essence of natural wood through warm tones and detailed veining, enhanced by a subtle lustre that adds depth and elegance.

Whisper encapsula la esencia de la madera natural mediante tonos cálidos y vetas detalladas, realzadas por un sutil lustre que aporta profundidad y elegancia.



[2]

[1]

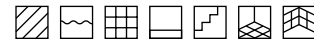


[1] Whisper Beige Natural 24,75x99,55 cm
[2] Whisper Rosso Natural 24,75x99,55 cm
[3] Whisper Green Natural 24,75x99,55 cm |
Paradox Grey Form Natural 49,75x99,55 cm

[3]



Whisper



Main features | Características principales

Porcelain	Rectified	Thickness 10 mm	19% Recycled	ChromPlus	3d InkTech
Porcelánico	Rectificado	Espesor 10 mm	19% Reciclado	ChromPlus	3d InkTech



Whisper White Natural
24,75x99,55 cm
9.74"x39.19"
G-3170



Whisper White Nat. Mosaico 5x5
29,75x29,75 cm
11.71"x11.71"
G-3666



Whisper Green Natural
24,75x99,55 cm
9.74"x39.19"
G-3170



Whisper Green Nat. Mosaico 5x5
29,75x29,75 cm
11.71"x11.71"
G-3666




Whisper Beige Natural
24,75x99,55 cm
9.74"x39.19"
G-3170



Whisper Beige Nat. Mosaico 5x5
29,75x29,75 cm
11.71"x11.71"
G-3666



Whisper Rosso Natural
24,75x99,55 cm
9.74"x39.19"
G-3170



Whisper Rosso Nat. Mosaico 5x5
29,75x29,75 cm
11.71"x11.71"
G-3666



Detail | Detalle
Whisper White Natural

Whisper White Natural 24,75x99,55 cm



Whisper Green Natural 24,75x99,55 cm

Technical specifications | Especificaciones técnicas

Anti-slip values | Valores antideslizamiento

Finish Acabado	UNE EN 16165 Anexo C (UNE EN 41901 EX)	UNE EN 16165 Anexo B (DIN 51130)	UNE EN 16165 Anexo A (DIN 51097)	UNE EN 16165 Anexo C (BS 7976)	ANSI A 1371-2012
Natural	CLASE 2	R10	-	PTV > 36	DCOF > 0.42

Check batch values before placing an order.
Confirmar valores del lote antes de realizar el pedido.

Shade variations | Variaciones de tonalidad

Series	White	Green	Beige	Rosso
Variation Variación	V3	V3	V3	V3

Number of faces | Número de caras

Formats Formatos	White	Green	Beige	Rosso
25x100	20	20	21	24

Packing List

Series	Format&Thickness	Unit	Boxes/Pallet	m ² /Pallet	m ² /Box	Pieces/Box	Kg/Pallet	Kg/Box
Whisper 25x100	24,75x99,55x1 cm	m2	42	73,21	1,743	7	1656,422	38,891
Whisper Mos. 5x5	29,75x29,75x1 cm	m2	36	22,284	0,619	7	488,516	12,931

Complementary pieces | Piezas complementarias

Step Peldaño	100	Angle Ángulo 100	60	Angle Ángulo 60	50	Angle Ángulo 50
Simple	G-2211 (24,75X99,55)	G-2235 (24,75X99,55)	-	-	-	-
Tipo L Type L	G-2503 (24,75X99,55)	G-2585 (24,75X99,55)	-	-	-	-
Gradone	G-2585 (24,75X99,55)	G-2623 (24,75X99,55)	-	-	-	-
Skirting board Rodapié	G-2115 (7,3x99,55)	-	-	-	-	-

More information | Más información: pg. 460

More info | Más información



Scan the QR code to see collection details.
Escanea el código QR para ver detalles de la colección.

Visit our site | Visita nuestro sitio:
aparici.com/colecciones-azulejos/whisper

Wonder

An elegant and subtle fusion of stone and marble, combining the natural strength of stone with the timeless sophistication of marble to create balanced, refined surfaces full of character.

Elegante y sutil fusión de piedra y mármol que combina la fuerza natural de la piedra con la sofisticación atemporal del mármol para crear superficies equilibradas, refinadas y llenas de carácter.



[1]



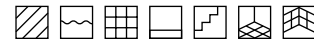
[2]



[3]

[1] Wonder Grey Natural 49,75x99,55 cm | Wonder Grey Mos. 5x5 cm
[2] Wonder White Natural 49,75x99,55 cm
[3] Wonder Ice Plain Natural 49,75x99,55 cm

Wonder



Main features | Características principales

Porcelain	Rectified	Thickness 10 mm	19% Recycled	ChromPlus	3d InkTech
Porcelánico	Rectificado	Espesor 10 mm	19% Reciclado	ChromPlus	3d InkTech



Wonder Ice Plain Natural
49,75x99,55 cm - 19.59"x39.19"
G-3180



Wonder Ice Plain Natural Mosaico 5x5
29,75x29,75 cm - 11.71"x11.71"
G-3558



Wonder White Natural
49,75x99,55 cm - 19.59"x39.19"
G-3180



Wonder White Natural Mosaico 5x5
29,75x29,75 cm - 11.71"x11.71"
G-3558



Wonder Grey Natural
49,75x99,55 cm - 19.59"x39.19"
G-3180




Wonder Grey Natural Mosaico 5x5
29,75x29,75 cm - 11.71"x11.71"
G-3558

Wonder Grey Natural 49,75x99,55 cm | Wonder Grey Mos. 5x5 cm



Complementary Floor Tiles | Pavimento complementario



Ciment Ivory Natural
49,75x99,55 cm
G-3162



Wonder White Natural 49,75x99,55 cm

Technical specifications | Especificaciones técnicas

Anti-slip values | Valores antideslizamiento

Finish Acabado	UNE EN 16165 Anexo C (UNE EN 41901 EX)	UNE EN 16165 Anexo B (DIN 51130)	UNE EN 16165 Anexo A (DIN 51097)	UNE EN 16165 Anexo C (BS 7976)	ANSI A 1371-2012
Natural	CLASE 2	R10	-	PTV > 36	DCOF > 0.42

Check batch values before placing an order.
Confirmar valores del lote antes de realizar el pedido.

Shade variations | Variaciones de tonalidad

Series	Ice Plain	White	Grey
Variation Variación	V2	V2	V2

Number of faces | Número de caras

Formats Formatos	Ice Plain	White	Grey
50x100	16	16	16

Packing List

Series	Format&Thickness	Unit	Boxes/Pallet	m ² /Pallet	m ² /Box	Pieces/Box	Kg/Pallet	Kg/Box
Wonder 50x100	49,75x99,55x1 cm	m2	27	40,122	1,486	3	943,754	34,102
Wonder Mos. 5x5	29,75x29,75x1 cm	m2	36	22,284	0,619	7	488,516	12,931

Complementary pieces | Piezas complementarias

Step Peldaño	100	Angle Ángulo 100	60	Angle Ángulo 60	50	Angle Ángulo 50
Simple	-	-	-	-	G-2337 (49,75x99,55)	G-2375 (49,75x99,55)
Tipo L Type L	-	-	-	-	G-2503 (44x99,55)	G-2585 (44x99,55)
Gradone	-	-	-	-	G-2655 (49,75x99,55)	G-2723 (49,75x99,55)
Skirting board Rodapié	-	-	-	-	G-2071 (7,3x49,75)	-

More information | Más información: pg. 460

More info | Más información



Scan the QR code to see collection details.
Escanea el código QR para ver detalles de la colección.

Visit our site | Visita nuestro sitio:
aparici.com/colecciones-azulejos/wonder

Zest

Zest offers a fresh reinterpretation of traditional terracotta, combining a modern, vibrant spirit with warm tones, matte finishes and striking complementary patterns that infuse distinctive energy and character.

Zest reinterpreta el cotto tradicional con un enfoque moderno y vibrante, combinando tonos cálidos, acabados mate y decorados de fuerte carácter.




[2]



[3]

[1]

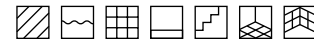


[4]



- [1] Zest White Natural 49,75x99,55 cm | Zest White Stamp Natural 49,75x99,55 cm
- [2] Zest Sapphire Stamp Natural 49,75x99,55 cm
- [3] Zest White Natural 49,75x99,55 cm | Zest Siena Classic Stamp Natural 49,75x99,55 cm
- [4] Zest Siena Natural 49,75x99,55 cm | Zest Siena Star Stamp Natural 49,75x99,55 cm

Zest



Main features | Características principales

Porcelain	Thickness 10 mm	19% Recycled	ChromPlus	3d InkTech
Porcelánico	Espesor 10 mm	19% Reciclado	ChromPlus	3d InkTech



Zest White Natural
50x100 cm - 19.69"x39.37"
G-3170



Zest White Natural
59,2x59,2 cm - 23.31"x23.31"
G-3170




Zest White Nat. Mosaico 5x5
29,75x29,75 cm - 11.71"x11.71"
G-3558



Zest Siena Natural
50x100 cm - 19.69"x39.37"
G-3170




Zest Siena Natural
59,2x59,2 cm - 23.31"x23.31"
G-3170




Zest Siena Nat. Mosaic 5x5
29,75x29,75 cm - 11.71"x11.71"
G-3558



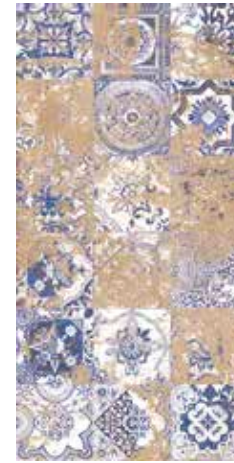
Zest Vestige Stamp Natural
50x100 cm - 19.69"x39.37"
G-3194



Zest Sapphire Stamp Natural
50x100 cm - 19.69"x39.37"
G-3194



Zest White Stamp Natural
50x100 cm - 19.69"x39.37"
G-3194



Zest Siena Classic Stamp Nat.
50x100 cm - 19.69"x39.37"
G-3208



Zest Siena Star Stamp Natural
50x100 cm - 19.69"x39.37"
G-3208



Zest Siena Trapeze Natural
50x100 cm - 19.69"x39.37"
G-3208



Detail | Detalle
Zest Siena Trapeze Natural

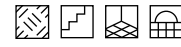
Zest Siena Star Stamp Natural 49,75x99,55 cm



Zest Siena | Trapeze Natural | White Natural 49,75x99,55 cm



Zest Outdoor 1 cm




Main features | Características principales

Porcelain	Thickness 10 mm	19% Recycled	ChromPlus	3d InkTech
Porcelánico	Espesor 10 mm	19% Reciclado	ChromPlus	3d InkTech

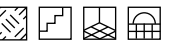


Zest Siena Non-Slip
50x100 cm - 19.69"x39.37"
G-3208

Zest Siena Non-Slip 49,75x99,55 cm



Zest Outdoor 2 cm



Main features | Características principales

Porcelain	Thickness 20 mm	19% Recycled	ChromPlus
Porcelánico	Espesor 20 mm	19% Reciclado	ChromPlus




Detail | Detalle
Zest Vestige Stamp Outdoor 2CM

Zest Vestige Stamp Outdoor 2CM
50x100 cm - 19.69"x39.37"
G-9234

Zest Vestige Stamp Outdoor 2CM 49,75x99,55 cm



Zest Vestige Stamp Outdoor 2CM 49,75x99,55 cm





← Zest White Natural 49,75x99,55 cm
 Zest White Stamp Natural 49,75x99,55 cm

Technical specifications | Especificaciones técnicas

Anti-slip values | Valores antideslizamiento

Finish Acabado	UNE EN 16165 Anexo C (UNE EN 41901 EX)	UNE EN 16165 Anexo B (DIN 51130)	UNE EN 16165 Anexo A (DIN 51097)	UNE EN 16165 Anexo C (BS 7976)	ANSI A 1371-2012
Natural	CLASE 2	R10	-	PTV > 36	DCOF > 0.42
Outdoor 1 CM	CLASE 3	R11	-	PTV > 36	DCOF > 0.42
Outdoor 2 CM	CLASE 3	R11	A+B+C	PTV > 36	DCOF > 0.42

Check batch values before placing an order.
 Confirmar valores del lote antes de realizar el pedido.

Shade variations | Variaciones de tonalidad

Series	White	White Stamp	Siena	Siena Classic	Siena Star	Siena Trapeze	Sapphire Stamp	Vestige Stamp
Variation Variación	V2	V3	V2	V3	V3	V3	V3	V3

Number of faces | Número de caras

Series	White	White Stamp	Siena	Siena Classic	Siena Star	Siena Trapeze	Sapphire Stamp	Vestige Stamp
50x100	16	24	16	16	24	18	24	16
60x60	24	-	24	-	-	-	-	-

Packing List

Series	Format&Thickness	Unit	Boxes/Pallet	m ² /Pallet	m ² /Box	Pieces/Box	Kg/Pallet	Kg/Box
Zest 50x100	50x100x10	m2	27	40,5	1,5	3	952,988	34,444
Zest 50x100 2CM	50x100x20	m2	36	18	0,5	1	843,008	22,778
Zest 60x60	59,2x59,2x1 cm	m2	36	50,472	1,402	4	1153,076	31,391
Zest Mos. 5x5	29,75x29,75x1 cm	m2	36	22,284	0,619	7	488,516	12,931

Complementary pieces | Piezas complementarias

Step Peldaño	100	Angle Ángulo 100	60	Angle Ángulo 60	50	Angle Ángulo 50
Simple	-	-	G-2197 (59,2x59,2)	G-2287 (59,2x59,2)	G-2337 (50x100)	G-2375 (50x100)
Tipo L Type L	-	-	G-2375 (54x59,55)	G-2585 (54x59,2)	G-2503 (44x100)	G-2585 (44x100)
Gradone	-	-	G-2559 (59,55x59,55)	G-2609 (59,2x59,2)	G-2655 (50x100)	G-2723 (50x100)
Tipo L Type L 20mm	-	-	-	-	G-2609 (44x99,55)	G-2815 (44x99,55)
Skirting board Rodapié	G-2115 (8x100)	-	G-2071 (8x59,2)	-	G-2071 (8x50)	-

More information | Más información: pg. 460

More info | Más información



Scan the QR code to see collection details.
 Escanea el código QR para ver detalles de la colección.

Visit our site | Visita nuestro sitio:
aparici.com/colecciones-azulejos/zest

Outdoor Living

Soluciones de Exterior



[ENG] Outdoor Porcelain Slabs

The Outdoor Living porcelain range enables the technical and aesthetic continuity of porcelain surfaces between interior and exterior spaces, enhancing spatial unity, visual continuity and the connection with the surroundings. This approach improves the perceived quality of the space and user experience, reinforcing brand identity in commercial projects and providing a serene, elegant and functional aesthetic in residential environments.

Cerámicas Aparici offers a curated range of outdoor porcelain slabs for terraces, gardens, parking areas and commercial spaces, combining durability, easy maintenance and timeless design. Available in R11 anti-slip finishes with 10 mm and 20 mm thicknesses, and inspired by textures such as stone, wood or terracotta, all collections include matching indoor versions, ensuring seamless transitions through our monocaliber rectified finish.

[ESP] Porcelánico para exteriores

La gama Outdoor Living permite la continuidad técnica y estética del porcelánico entre espacios interiores y exteriores, aportando unidad visual, amplitud y una mayor conexión con el entorno. Este enfoque eleva la calidad percibida del espacio, refuerza la identidad de marca en proyectos comerciales y ofrece una estética serena, elegante y funcional en ámbitos residenciales.

Cerámicas Aparici presenta una selección de pavimentos de exterior para terrazas, jardines, zonas de aparcamiento y espacios comerciales, caracterizados por su alta resistencia y fácil mantenimiento. Disponibles en acabado antideslizante Clase 3 y espesores de 10 mm y 20 mm, con versiones a juego para interior, las colecciones garantizan una continuidad visual precisa gracias al rectificado monocalibre.

More info | Más información



Download the Outdoor Living catalogue
Descarga el catálogo Outdoor Living

Product Range

Gama Producto

Textile



Bohemian sand 20mm



Bohemian blue 20mm



Bohemian blend 20mm



Carpet sand 20mm




Carpet vestige 20mm

Terrazzo



Pebble ivory 20mm



Pebble grey 20mm



Pebble green 20mm

Encaustic



Altea alba 20mm



Altea corbeta 20mm



Altea elda 20mm



Altea olivo 20mm



Studio stamp 20mm

Cotto



Cotto sand 20mm | 10mm



Cotto brown 20mm | 10mm



Cotto rosso 20mm | 10mm



Zest vestige stamp 20mm

Stone



Ronda ivory 20mm



Ronda grey 20mm



Bavaria ivory 20mm



Bavaria beige 20mm



Dstone ash lekue 20mm




Slate anthracite 10mm



Bohemian Sand Outdoor 2CM

Zest Vestige Stamp Outdoor 2CM



Product Range

Gama Producto

Concrete



Attila ivory 20mm | 10mm



Attila grey 20mm | 10mm



Sonora white 20mm



Sonora grey 20mm




Sonora blend 20mm



Cracked white 20mm



Studio grey 20mm



Studio anthracite 20mm

Wood



Camper white 20mm




Camper ash 20mm



Camper savanna 20mm



Chevron Oak Stamp 20mm



Branch Oak Outdoor 10mm

Marble



Ibiza marble 20mm

Metal




Corten sapphire 20mm



Corten oxidum 20mm




Corten graphite 20mm




Urano blue 20mm



Urano oxidum 20mm



Metallic white 20mm



Metallic grey 20mm



Metallic green 20mm



Metallic brown 20mm



Flamed ice 20mm



Flamed sapphire 20mm




Flamed green 20mm



Attila Ivory Outdoor 2CM

Ibiza Marble Outdoor 2CM



Installation systems

Sistemas de colocación



Laying on screed with adhesive
Colocación sobre solera con adhesivo



Dry laying on gravel
Colocación en seco sobre grava



Dry laying on grass or sand
Colocación sobre césped o arena



Raised laying with support - Plot system
Colocación elevada con soporte - Sistema de plots

Camper Savanna Outdoor 2CM



Advantages

Ventajas

[ENG] Engineered for durability, safety and performance

Our outdoor tiles stand out for their superior technical advantages, offering exceptional resistance that translates into high durability against adverse weather conditions, impacts, and wear, making them ideal for high-traffic areas in both residential and commercial settings. Their low-maintenance surface, characterized by waterproof and slip-resistant properties, ensures enhanced safety without sacrificing aesthetics, while the precision in their manufacturing allows for versatile adaptation to various outdoor construction solutions—from terraces to facades. Additionally, the integration of eco-efficient technologies in the production process not only optimizes product performance but also reinforces our commitment to sustainability, presenting itself as a solid and long-lasting technical investment for high-demand projects.

[ESP] Diseñados para aportar durabilidad, seguridad y rendimiento

Nuestras baldosas de exterior destacan por sus ventajas técnicas superiores, ofreciendo una resistencia excepcional que se traduce en alta durabilidad ante condiciones climáticas adversas, impactos y desgaste, lo que las hace ideales para zonas de alto tránsito en entornos residenciales y comerciales. Su superficie de fácil mantenimiento, caracterizada por propiedades hidrófugas y antideslizantes, garantiza mayor seguridad sin renunciar a la estética, mientras que la precisión en su fabricación permite una adaptación versátil a diversas soluciones constructivas en exteriores, desde terrazas hasta fachadas. Además, la integración de tecnologías ecoeficientes en el proceso de producción no solo optimiza el rendimiento del producto, sino que también refuerza nuestro compromiso con la sostenibilidad, presentándose como una inversión técnica sólida y duradera para proyectos de alta exigencia.



Anti-Slip finish.
Acabado antideslizante.



Thermal shock resistant.
Resistente a las variaciones térmicas.



Frost resistant.
Resistente a la helada.



Chemical attack resistance.
Resistente a productos químicos.



Eco-friendly.
Ecológico.



20MM
Compact monolithic slab 2cm thick
squared and rectified.
Losa monolitica compacta de 2 cm de
espesor, escuadrada y rectificada.



20MM
High static load resistance.
Elevada resistencia a la flexión.



Easy to install.
Fácil de colocar.



20MM
Removable and reusable.
Desmontable y reutilizable.

Contract Division

División Contract



[ENG] **About Aparici Contract Division**

Backed by over six decades of expertise in ceramic manufacturing and a commercial presence in more than 130 countries, Aparici Contract Division delivers integrated solutions for residential, hospitality, corporate and retail projects, combining design expertise, technical support and end-to-end project management from planning to installation, always aligned with the highest standards of quality, performance and durability.

[ESP] **Sobre la división contract de Aparici**

Respaldada por más de seis décadas de experiencia en la fabricación cerámica y una presencia comercial en más de 130 países, Aparici Contract Division ofrece soluciones integrales para proyectos residenciales, hospitality, corporativos y retail, combinando conocimiento en diseño, soporte técnico y gestión del proyecto de principio a fin, siempre alineados con los más altos estándares de calidad, rendimiento y durabilidad.

More info | Más información



Find out more about Contract Division
Descubre más sobre la División Contract



[ENG] **End-to-End Solutions for Contract Projects**

From project planning to logistics, supply and installation, Aparici Contract Division provides comprehensive support for the engineering and implementation of technical developments throughout every stage of the project. The seamless integration of planning, production, project management and logistics ensures the effective delivery of complex contract projects, guided by a constant pursuit of technical and design excellence. Over the years, the Contract Division has been involved in large-scale developments including hotel complexes, shopping centers, airports and residential projects.

Aparici Contract Division delivers a level of quality and professional expertise distinct from the retail market, developed to meet the specific functional and performance requirements of the contract sector. Materials, finishes and formats are conceived to satisfy both aesthetic and technical criteria, with particular attention to ease of maintenance, comfort, and resistance to stains and wear.

By analyzing the design concept and the quality standards defined by the client, the division interprets and translates each aesthetic and functional requirement into viable solutions. Through a collaborative approach, Aparici Contract Division proposes ideas and solutions that balance design intent, functionality, cost efficiency and project timelines.

[ESP] **Soluciones completas para proyectos contract**

Desde la planificación del proyecto hasta la logística, el suministro y la instalación, Aparici Contract Division ofrece un acompañamiento integral para la ingeniería y correcta implementación de los desarrollos técnicos en todas las fases del proyecto. La integración fluida de planificación, producción, gestión de proyectos y logística garantiza la ejecución eficaz de proyectos contract complejos, siempre guiados por la búsqueda constante de la excelencia técnica y del diseño. A lo largo de su trayectoria, la División Contract ha participado en proyectos de gran envergadura, como complejos hoteleros, centros comerciales, aeropuertos y desarrollos residenciales.

Aparici Contract Division aporta un nivel de calidad y especialización distinto al del mercado minorista, desarrollado para responder a las exigencias específicas del sector contract en términos de uso, funcionalidad y rendimiento. Materiales, acabados y formatos se conciben para satisfacer criterios tanto estéticos como técnicos, priorizando la facilidad de mantenimiento, el confort, la resistencia a las manchas y al desgaste.

A partir del análisis del concepto de diseño y de los estándares de calidad definidos por el cliente, la división interpreta y traduce cada necesidad estética y funcional en soluciones viables. A través de un enfoque colaborativo, Aparici Contract Division propone ideas y soluciones que equilibran diseño, funcionalidad, control de costes y plazos de ejecución.



Milano Shopping Center | Germany



Dreamland Golf Residential Complex | Azerbaijan

Hotel Kimpton Los Monteros Marbella | El Equipo Creativo | Spain



Althan Park Residential Complex | Austria



Matisse Residential Tower | Empresas Bern | Panama

Hotel Jardín Tecina | Spain



[ENG] **Soluciones completas para proyectos contract**

Dialogue with clients and specifiers, continuous research and experimentation, and the engineering of every detail define Aparici Contract Division's approach to turnkey projects. Each project is conceived as unique, while benefiting from the added value of an advanced industrial structure, the use of cutting-edge technologies, rigorous quality control and optimized logistics.

[ESP] **Soluciones completas para proyectos contract**

El diálogo con clientes y prescriptores, la investigación y la experimentación continuas, junto con la ingeniería de cada detalle, definen el enfoque de Aparici Contract Division en el desarrollo de proyectos llave en mano. Cada proyecto se concibe como único, respaldado al mismo tiempo por el valor añadido de una estructura industrial de vanguardia, el uso de tecnologías avanzadas, rigurosos controles de calidad y una logística optimizada.



[ENG]

Know How & Service dedicated to the Contract

A multitude of experiences, talents and skills to respond to the specific needs of contract projects of any size. The will to approach the market as a supplier not only of ceramic and porcelain tiles, but mainly as a supplier of know-how and services. The Contract Division is backed by an important industrial group, a quality and prestigious brand, a unique research and development center in the sector, three production plants and certified quality systems – these are the pillars on which this approach and its credibility in the contract sector have been built.

Sales and Marketing

Aparici Contract Division is a qualified and accredited response to the growing market demand for projects capable of expressing a unique and distinctive character. It is a sector in which the expectations of the designer are a great challenge: in order to propose suitable solutions, it is necessary to listen, or perhaps to get in tune with the client's sensitivity, finding ever different languages and media. Aparici Contract Division focuses on the experience of its accredited professionals to achieve this goal.

Operations and Production

Involved and active in all phases of the project, these departments implement the project by carrying out technical drawings, developing prototypes and, often, complete mock-ups. All this allows to control the quality of the design; develop improvements; reason with the client and the designer, even when work is in progress, to share decisions and find solutions that are always "tailor-made".

Logistics

The logistics according to Aparici Contract Division is a complete package of services that includes the organization, coordination and delivery of the products and materials that are part of the contract. The nerve center of this activity is the warehouse in which the finished products are managed according to the needs and phases of each project.

Quality and Environment Certifications

Aparici Contract Division strictly adheres to the UNE EN ISO 9001: 2008 and UNE EN ISO 14001: 2008 certifications for quality management and environmental management systems. These certificates demonstrate the adoption of strict control systems in each phase, from design to production, through installation and customer service, always taking into account and prioritizing our interest in caring for the environment.



[ESP]

Know How & Servicio dedicado al Contract

Una multitud de experiencias, talentos y habilidades para responder a las necesidades específicas de los proyectos contract de cualquier dimensión. La voluntad para hacer frente al mercado no solamente como proveedor de cerámica, sino principalmente como proveedor de know-how y de servicios. Un importante grupo industrial, una marca de calidad y prestigio, un centro de investigación y desarrollo único en el sector, tres plantas de producción y sistemas de calidad certificados son los pilares sobre los cuales ha construido este enfoque y su credibilidad en el sector contract.

Ventas y Marketing

Aparici Contract Division es una respuesta cualificada y acreditada a la creciente demanda del mercado de proyectos capaces de expresar un carácter único y distintivo.

Se trata de un sector en el cual las expectativas del diseñador son un gran desafío: para proponer soluciones adecuadas, es necesario escuchar, o tal vez entrar en sintonía con la sensibilidad del cliente, hallando lenguajes y medios cada vez diferentes. Aparici Contract Division se centra en la experiencia de sus acreditados profesionales para lograr este objetivo.

Operaciones y Producción

Involucrados y activos en todas las fases del proyecto, estos departamentos implementan el proyecto realizando los dibujos técnicos, desarrollando prototipos y, a menudo, los mock-up completos. Todo ello permite controlar la calidad del diseño; desarrollar mejoras; razonar con el cliente y el diseñador, incluso cuando los trabajos están en curso, para compartir las decisiones y hallar soluciones que sean siempre "a medida". Aparici Contract Division se centra en la experiencia de sus acreditados profesionales para lograr este objetivo.

Logística

La logística según Aparici Contract Division es un paquete completo de servicios que incluye la organización, la coordinación y la entrega de los productos y materiales que forman parte del contrato. El centro neurálgico de esta actividad es el almacén en el cual se gestionan los productos terminados según las necesidades y las fases de cada proyecto.

Certificaciones de Calidad y Medioambiente

Aparici Contract Division se adhiere estrictamente a las certificaciones UNE EN ISO 9001:2008 y UNE EN ISO 14001:2008 para la gestión de la calidad y de sistemas de gestión ambiental. Estos certificados demuestran la adopción de severos sistemas de control en cada fase, desde el diseño hasta la producción, pasando por la instalación y la atención al cliente siempre teniendo en cuenta y priorizando nuestro interés por el cuidado del medio ambiente.

Bespoke Studio

Estudio Bespoke



[ENG] **In detail**

Aparici Bespoke Studio captures the spirit of our legacy: a bold pursuit of innovation, a refined sense of design, and exceptional craftsmanship that turns inspiration into bespoke reality. Driven by passion and meticulous attention to detail, we collaborate closely with our clients to develop unique solutions – tailored to their aesthetic and technical aspirations – transforming each vision into a work of enduring authenticity.


[ESP] **En detalle**

Aparici Estudio Bespoke captura el espíritu de nuestro legado: una audaz búsqueda de la innovación, un refinado sentido del diseño y una excepcional maestría artesanal que convierte la inspiración en una realidad personalizada. Impulsados por la pasión y la meticulosa atención al detalle, colaboramos estrechamente con nuestros clientes para desarrollar soluciones únicas, adaptadas a sus aspiraciones estéticas y técnicas, transformando cada visión en una obra de autenticidad perdurable.

More info | Más información



Discover more about Bespoke Studio
Descubre más sobre Estudio Bespoke



[ENG] **An infinite spectrum of possibilities**

Aparici Bespoke Studio opens the door to an infinite landscape of design possibilities – a space where innovation and craftsmanship converge through close collaboration with architects, interior designers, and visionaries from the world of design. At its core lies the art of creating one-of-a-kind pieces.

Through the use of exclusive materials, special finishes, and diverse production methods, it becomes possible to design surfaces precisely tailored to the visual and technical requirements of each space – across all project scales - from bespoke colors, textures, and dimensions to personalized designs and exclusive developments.

[ESP] **Un espectro infinito de posibilidades**

Aparici Bespoke Studio abre las puertas a un panorama infinito de posibilidades de diseño, un espacio donde la innovación y la artesanía convergen gracias a la estrecha colaboración con arquitectos, diseñadores de interiores y visionarios del mundo del diseño. En esencia, se trata del arte de crear piezas únicas.

Mediante el uso de materiales exclusivos, acabados especiales y diversos métodos de producción, es posible diseñar superficies que se adaptan con precisión a los requisitos visuales y técnicos de cada espacio, en proyectos de cualquier escala, desde colores, texturas y dimensiones a medida hasta diseños personalizados y desarrollos exclusivos.





Ametller Origen Supermercados Roll Out | Spain
Estudi Girbau Mateu

Floor tile | Soft bespoke



Hotel Mitsis Norida | Greece

Floor tile | Full bespoke

[ENG] **Premium tiles custom made**

Bespoke Studio represents the highest level of customisation in premium tiles. Combining advanced technology with artisanal expertise, we empower specifiers and developers to create fully bespoke ceramic and porcelain tiles that precisely reflect the identity and technical requirements of each project. Free from the constraints of standard catalogues, from large-format spaces to exclusive environments, Bespoke Studio guarantees absolute design freedom.

[ESP] **Cerámica premium a medida**

Estudio Bespoke representa el máximo nivel de personalización en cerámica premium. Combinando tecnología avanzada y saber hacer artesanal, ponemos a disposición de prescriptores y promotores las herramientas necesarias para crear baldosas cerámicas y porcelánicas totalmente a medida, que reflejen con precisión la identidad y los requisitos técnicos de cada proyecto. Libres de las limitaciones de los catálogos estándar, desde espacios de gran formato hasta entornos exclusivos, Estudio Bespoke garantiza una libertad de diseño absoluta.

Hotel Club Med Miches Playa Esmeralda | Dominican Republic



Outdoor and Indoor | Floor and Walls
Soft customization & Full bespoke

Quality, Sustainability and Governance

Calidad, sostenibilidad y gobernanza



[ENG] **Our Commitment to Excellence**

At Cerámicas Aparici, our commitment is based on achieving production excellence while maintaining the highest standards of quality, environmental sustainability and social responsibility. Our Quality, Sustainability and Governance Policies support this commitment, positioning us as a leader in innovative, durable and efficient ceramic wall and floor tiles that contribute to high-quality, sustainable construction projects.

This vision guides our decision-making throughout the entire value chain, from corporate management and manufacturing to final product delivery, always focused on meeting and exceeding customer expectations.

[ESP] **Nuestro compromiso con la excelencia**

En Cerámicas Aparici, nuestro compromiso se basa en alcanzar la excelencia productiva manteniendo los más altos estándares de calidad, sostenibilidad medioambiental y responsabilidad social. Nuestras Políticas de Calidad, Sostenibilidad y Gobernanza respaldan este compromiso y nos posicionan como referentes en la fabricación de revestimientos y pavimentos cerámicos innovadores, eficientes y duraderos, que contribuyen al desarrollo de proyectos de construcción sostenibles y de alto valor.

Esta visión guía la toma de decisiones a lo largo de toda la cadena de valor, desde la gestión corporativa y el proceso productivo hasta la entrega final del producto, con el objetivo de satisfacer y superar las expectativas de nuestros clientes.



[ENG] Strategic Production & Advanced Technology

Since 1961, Cerámicas Aparici has been at the forefront of ceramic innovation, combining proven know-how with cutting-edge design and the latest production technology. Our state-of-the-art manufacturing facilities, located in Sant Joan de Moró (Castellón, Spain), comprise three production plants and two covered warehouses within an industrial complex exceeding 1,000,000 m², specifically designed to ensure the highest quality.

Fully automated production lines, combined with advanced machine vision systems and rigorous manual quality controls, ensure consistent performance, high operational efficiency and superior, reliable product quality.

Technical Assurance & Certifications

Our management systems are regularly audited and certified by accredited external bodies, ensuring full compliance with the highest international standards. Cerámicas Aparici holds ISO 9001 (Quality Management) and ISO 14001 (Environmental Management) certifications, together with Type III Environmental Product Declarations (EPD) developed in accordance with ISO 14040, ISO 14044 and UNE-EN 15804+A2.

Comprehensive technical documentation and detailed test reports provide full transparency and guarantee suitability for demanding public and private projects of the highest technical and quality requirements.

Sustainability by Design

Cerámicas Aparici products incorporate high levels of recycled content and are designed to achieve a service life equivalent to that of the building in which they are installed, contributing to resource efficiency and long-term environmental performance.

Our production processes follow a life-cycle approach focused on energy efficiency, zero water discharge and waste recovery, reinforcing our strong commitment to the circular economy.

Responsible Manufacturing

Corporate Social Responsibility at Cerámicas Aparici extends across the entire value chain, ensuring ethical practices, legal compliance and safe working conditions. Through sustainable sourcing, transparent communication and continuous improvement, we reaffirm our commitment to people, projects and the environment.



[ESP] Producción estratégica y tecnología avanzada

Desde 1961, Cerámicas Aparici ha sido pionera en innovación cerámica, combinando un know-how contrastado con diseño vanguardista y tecnología de última generación. Nuestras instalaciones productivas, ubicadas en Sant Joan de Moró (Castellón, España), cuentan con tres plantas de producción y dos almacenes cubiertos integrados en un complejo industrial de más de 1.000.000 m².

Las líneas de producción automatizadas, junto con sistemas avanzados de control y clasificación y verificaciones manuales, garantizan un elevado nivel de eficiencia, fiabilidad y calidad constante del producto final.

Garantía técnica y certificaciones

Nuestros sistemas de gestión están auditados y certificados por organismos externos acreditados, garantizando el cumplimiento de los más altos estándares internacionales. Cerámicas Aparici dispone de las certificaciones ISO 9001 (Gestión de la Calidad), ISO 14001 (Gestión Ambiental) y Declaraciones Ambientales de Producto (DAP Tipo III) desarrolladas conforme a las normas ISO 14040, ISO 14044 y UNE-EN 15804+A2.

La disponibilidad de documentación técnica completa y resultados de ensayos verificados aporta transparencia y asegura la idoneidad de nuestros productos para proyectos públicos y privados de alta exigencia.

Sostenibilidad integrada

Los productos Cerámicas Aparici incorporan elevados porcentajes de material reciclado y están diseñados para alcanzar una vida útil equivalente a la del edificio en el que se instalan, contribuyendo a la eficiencia de los recursos y a la reducción del impacto ambiental.

Nuestros procesos productivos se basan en un enfoque de ciclo de vida, con especial atención a la eficiencia energética, el vertido cero de agua y la valorización de residuos, reforzando nuestro compromiso con la economía circular.

Fabricación responsable

La Responsabilidad Social Corporativa en Cerámicas Aparici abarca toda la cadena de valor, garantizando prácticas éticas, cumplimiento normativo y entornos de trabajo seguros y respetuosos. Mediante el abastecimiento responsable, la comunicación transparente y la mejora continua, reafirmamos nuestro compromiso con las personas, los proyectos y el entorno.

Technical Information

Información Técnica

460	Special pieces Piezas especiales
464	Installation solutions Soluciones de instalación
472	Technical specifications Especificaciones técnicas
476	Certifications Certificaciones
478	Guidelines Guías

Special pieces

Piezas especiales

Custom-made special ceramic pieces

Custom-made ceramic special pieces are manufactured directly from the selected tiles to ensure material continuity, dimensional accuracy and chromatic consistency throughout the project. These elements are designed to resolve constructive details, transitions and changes of plane in a technically coherent manner.

Depending on project requirements, different special pieces can be produced, such as stair treads and risers, skirting boards, baseboards, corners and edge finishing solutions, contributing to safety, durability and regulatory compliance. All pieces are manufactured under controlled processes to guarantee precise cutting, consistent finishes and reliable performance in both residential and commercial applications.


Piezas cerámicas especiales a medida

Las piezas cerámicas especiales a medida se fabrican directamente a partir de las baldosas seleccionadas, garantizando la continuidad del material, la precisión dimensional y la coherencia cromática en todo el proyecto. Estos elementos están diseñados para resolver de forma técnicamente adecuada los detalles constructivos, las transiciones y los cambios de plano.

En función de los requisitos del proyecto, pueden fabricarse diferentes piezas especiales, como peldaños y tabicas, rodapiés, zanquines, esquinas y soluciones de remate, contribuyendo a la seguridad, la durabilidad y el cumplimiento normativo. Todas las piezas se producen bajo procesos controlados que garantizan cortes precisos, acabados uniformes y un comportamiento fiable, tanto en aplicaciones residenciales como comerciales.


Skirting | Rodapié

7mm | 10mm



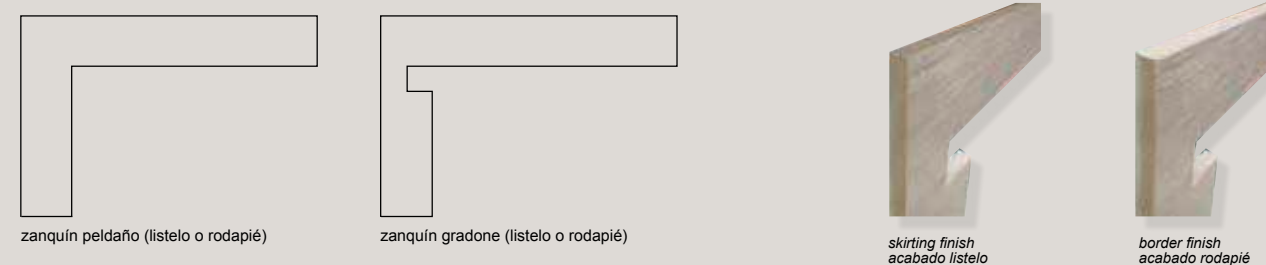
Border | Listelo

7mm | 10mm



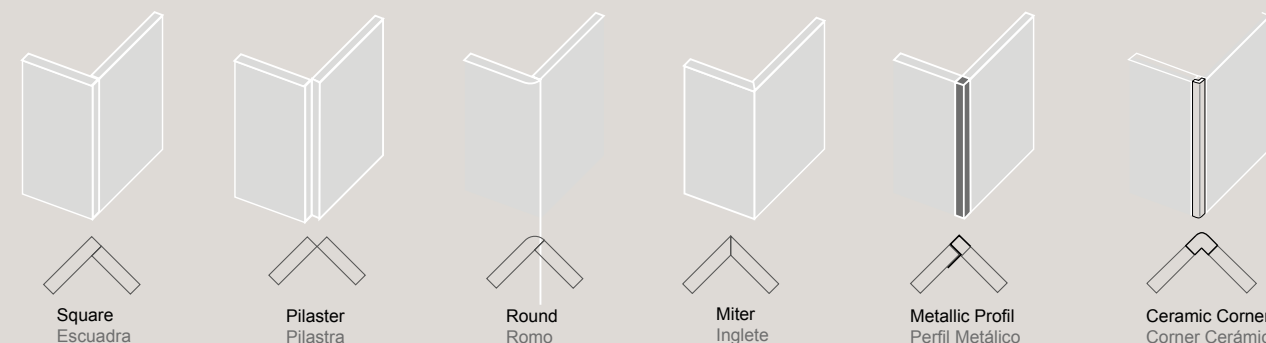
Baseboard | Zanquín

7mm | 10mm



Corner Solutions | Soluciones para esquinas

7mm | 10mm



Step tiles Peldaños



Custom-made stair treads guide

To request custom-made ceramic stair treads, the following information must be provided:

- Collection, colour, format, finish and thickness of the base tile.
- Type of stair tread to be manufactured.
- Anti-slip grooves, specifying number and position, where applicable.
- Final dimensions (tread depth, riser height and length), in millimetres when not corresponding to standard sizes.
- Total number of pieces required.

Before confirming the order, it is recommended to validate the request with the commercial or technical department to ensure feasibility.

Guía de peldaños a medida

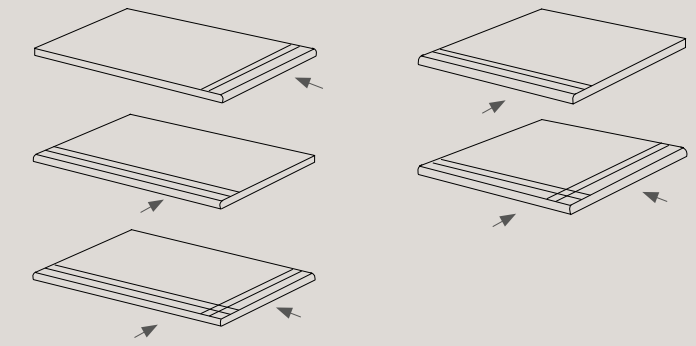

Para solicitar peldaños cerámicos a medida, deberá indicarse la siguiente información:

- Colección, color, formato, acabado y espesor de la baldosa base.
- Tipo de peldaño a fabricar.
- Indicación de ranuras antideslizantes, especificando número y posición, si procede.
- Dimensiones finales (huella, tabica y longitud), en milímetros cuando no correspondan a medidas estándar.
- Cantidad total de piezas requeridas.

Antes de confirmar el pedido, se recomienda validar la solicitud con el departamento comercial o técnico para garantizar su viabilidad.

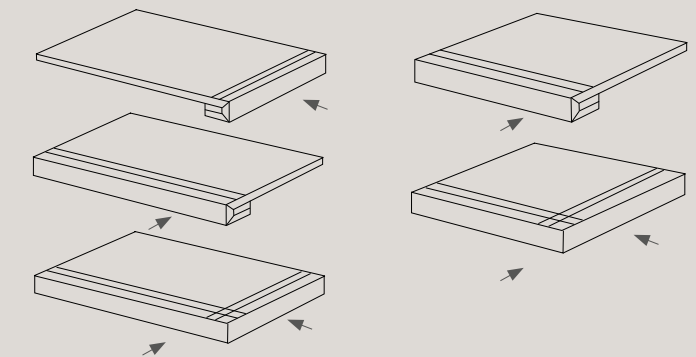
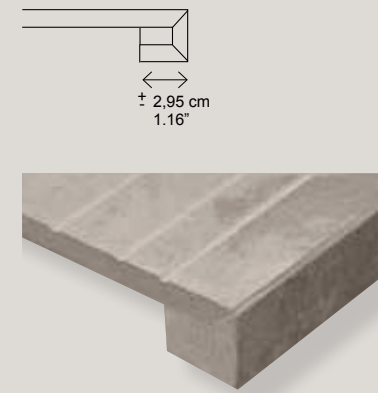
Simple step | Peldaño simple

7mm | 10mm



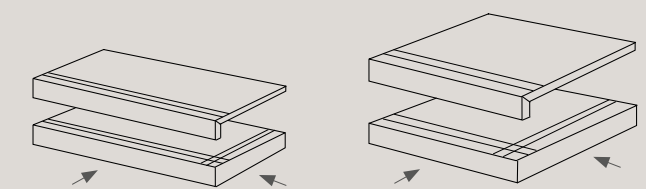

Gradone

7mm | 10mm | 20mm



L-Type | Tipo L

7mm | 10mm | 20mm



Installation solutions

Soluciones de instalación

Ceramic Façade Systems

Sistemas de Fachada Cerámica

Cladding systems for ventilated and bonded façade solutions


Ceramic façade systems are building envelope solutions designed to ensure protection, durability and performance in contemporary architecture. By combining high-performance porcelain materials with engineered fixing systems, they provide mechanical stability, weather resistance and long-term reliability.

These systems can be executed as ventilated or bonded façades, incorporating visible or concealed mechanical anchorage to meet project-specific technical and construction requirements.

Sistemas de revestimiento para fachadas ventiladas y pegadas

Los sistemas de fachada cerámica son soluciones para la envolvente del edificio diseñadas para garantizar protección, durabilidad y prestaciones en la arquitectura contemporánea.

Al combinar materiales porcelánicos de altas prestaciones con sistemas de fijación diseñados técnicamente, aportan estabilidad mecánica, resistencia a la intemperie y fiabilidad a largo plazo. Estos sistemas pueden ejecutarse como fachadas ventiladas o pegadas, incorporando anclajes mecánicos vistos u ocultos para responder a los requisitos técnicos y constructivos específicos de cada proyecto.



Private House | OOIO Arquitectos | Spain



Residential Building | Croatia

[ENG] **Ventilated Façades**

The Ventilated Façade system is an exterior cladding solution that combines high aesthetic performance with advanced technical benefits, suitable for both new-build and renovation projects. From a structural perspective, it consists of porcelain stoneware slabs mechanically fixed to the building envelope by means of an aluminium substructure, creating a separation between the cladding and the masonry. This cavity incorporates thermal insulation and an air chamber, enabling continuous ventilation that regulates moisture and improves the overall energy and hygrothermal performance of the building envelope. Key benefits include energy efficiency, thermal and acoustic insulation, effective moisture protection, long-term durability, secure mechanical fixing and ease of maintenance, consolidating this system as a reliable and high-performance solution for contemporary architecture.

[ESP] **Fachadas ventiladas**

El sistema de Fachada Ventilada es una solución de revestimiento exterior que combina un elevado valor estético con prestaciones técnicas avanzadas, adecuada tanto para obra nueva como para rehabilitación. Desde el punto de vista constructivo, se compone de baldosas de gres porcelánico fijadas mecánicamente al edificio mediante una subestructura de aluminio, generando una separación entre el revestimiento y la fábrica. Esta cámara incorpora aislamiento térmico y una capa de aire, permitiendo una ventilación continua que regula la humedad y mejora el comportamiento energético e higrotérmico de la envolvente del edificio. Entre sus principales ventajas destacan la eficiencia energética, el aislamiento térmico y acústico, la protección frente a la humedad, la durabilidad a largo plazo, la seguridad del sistema de anclaje y la facilidad de mantenimiento, consolidándose como una solución fiable y de altas prestaciones para la arquitectura actual.



Private House | OOIO Arquitectos | Spain

[ENG] **Bonded Façades with mechanical anchorage**

The Bonded Façade system enhances the architectural appearance of buildings by providing a modern, high-quality and durable finish, achieved through the use of high-performance technical porcelain specifically developed for façade applications. Porcelain slabs are bonded to the substrate using advanced adhesive systems and complemented by visible or concealed mechanical anchorage, ensuring maximum safety, controlled load distribution and long-term mechanical and dimensional stability of the façade under varying environmental conditions. This solution offers high resistance to moisture, frost and weathering, reduced weight compared to other cladding systems, low maintenance requirements and improved energy efficiency, making it a reliable, versatile and technically sound option for contemporary façade design in both new-build and refurbishment projects.

[ESP] **Fachadas pegadas con anclaje mecánico**

El sistema de Fachada Pegada incrementa el valor arquitectónico de los edificios mediante un acabado moderno, de alta calidad y elevada durabilidad, logrado gracias al uso de porcelánico técnico de altas prestaciones, especialmente desarrollado para aplicaciones en fachada. Las baldosas se adhieren al soporte mediante sistemas adhesivos avanzados y se complementan con anclajes mecánicos vistos u ocultos, garantizando la seguridad del sistema, una correcta distribución de cargas y la estabilidad mecánica y dimensional del revestimiento a largo plazo frente a las condiciones ambientales. Esta solución ofrece una elevada resistencia a la humedad, a las heladas y a los agentes atmosféricos, un menor peso frente a otros sistemas de fachada, un mantenimiento reducido y una mejora de la eficiencia energética, consolidándose como una opción fiable, versátil y técnicamente contrastada para proyectos de arquitectura contemporánea, tanto en obra nueva como en rehabilitación.

Water Jet Cut Corte de Agua

Precision cutting for bespoke floor designs

Water Jet cutting technology is used for the production of custom porcelain floor layouts, particularly in projects that require borders, central elements or the combination of different collections within the same design. This system ensures high precision and technical reliability while allowing a high degree of design customization.

Water Jet cutting is based on a high-pressure water jet—pure or combined with abrasive particles—capable of slicing porcelain tiles with extreme accuracy. Inspired by the natural process of water erosion, this technology concentrates and accelerates that force in a controlled manner, enabling intricate cuts and complex geometries that cannot be achieved through conventional cutting methods. The result is a clean, precise cut that preserves the integrity of the material.

The advantages of this technology go beyond its visual impact. Water Jet cutting ensures:
Superior cutting precision, eliminating tears, irregular edges or deformation during handling.
Accurate cutting of thicker porcelain pieces, while maintaining reduced mesh width and optimal weight control.
Unlimited design flexibility, allowing any bespoke composition to be manufactured according to the client's requirements.

Corte de precisión para diseños de pavimentos a medida

La tecnología de corte por Water Jet se emplea para la realización de pavimentos porcelánicos personalizados, especialmente en proyectos que requieren cenefas, piezas centrales o la combinación de distintas colecciones en un mismo diseño. Este sistema garantiza una elevada precisión y fiabilidad técnica, al tiempo que permite un alto grado de personalización del proyecto.

El sistema Water Jet se basa en un chorro de agua a muy alta presión—puro o combinado con partículas abrasivas—capaz de cortar el porcelánico con una exactitud excepcional. Inspirado en el proceso natural de erosión del agua, este método concentra y acelera dicha fuerza de manera controlada, permitiendo realizar cortes de gran complejidad y geometrías precisas que no pueden obtenerse mediante sistemas de corte convencionales. El resultado es un corte limpio y preciso que preserva las propiedades del material.

Las ventajas de este proceso van más allá del resultado estético: Alta calidad de corte, sin desgarros, deformaciones ni aportación de calor.
Posibilidad de trabajar mayores espesores, manteniendo un menor ancho de malla y un control óptimo del peso.
Máxima libertad de diseño, permitiendo materializar cualquier composición o diseño personalizado según las necesidades del cliente.



Milaneo Shopping Center | RKW Architektur | Germany

Interior Raised Flooring

Pavimento sobreelevado interior



Flexibility, accessibility and performance for interior spaces

The raised floor system for interior spaces is a technical solution suitable for both new buildings and refurbishment projects. By elevating the functional floor surface above the substrate, it creates a concealed technical void that improves flexibility, accessibility and long-term performance, while allowing easy maintenance and efficient space planning.

The system consists of porcelain-clad panels bonded to a 3–4 cm support and installed on a metal framework with crossbeams and adjustable pedestals. This structure enables precise height regulation, accommodates technical installations beneath the floor and allows installation over existing surfaces, with a minimum height of 7–8 cm, ensuring durability, aesthetic continuity and adaptability in interior environments.


Flexibilidad, accesibilidad y rendimiento para espacios interiores

El sistema de suelo sobreelevado para interiores es una solución técnica indicada tanto para obra nueva como para proyectos de reforma. Al elevar la superficie transitable sobre el sustrato, se crea un espacio técnico oculto que mejora la flexibilidad, la accesibilidad y el rendimiento a largo plazo, facilitando además el mantenimiento y la organización del espacio.

El sistema se compone de paneles revestidos en porcelánico, encolados sobre un soporte de 3–4 cm y colocados sobre una estructura metálica con travesaños y pedestales regulables. Esta configuración permite una regulación precisa de la altura, alberga las instalaciones bajo el pavimento y facilita su instalación sobre suelos existentes, con una altura mínima de 7–8 cm, garantizando durabilidad, continuidad estética y adaptabilidad en espacios interiores.

Exterior Raised Flooring

Pavimento sobreelevado exterior



Drainage, stability and adaptability for outdoor spaces

The exterior raised flooring system provides flat, traffic-ready paved surfaces for outdoor areas, even on substrates with slight slopes of up to 3%. By creating a ventilated surface with efficient water drainage through the joints, it ensures optimal rainwater filtration, improved thermal insulation and easier long-term maintenance in terraces, rooftops and outdoor circulation areas.

The system is composed of 20 mm porcelain tiles, either as a single slab or two bonded 10 mm pieces, installed on polypropylene pedestals (plots) that generate a technical void beneath the pavement. This space allows for the routing of installations while ensuring stability and easy tile replacement. Fixed pedestals are available for flat surfaces, while adjustable pedestals allow precise height regulation to resolve uneven outdoor conditions, with an average recommendation of 9 pedestals per square metre.

Drenaje, estabilidad y adaptabilidad para espacios exteriores

El sistema de pavimento sobreelevado exterior permite crear superficies pavimentadas planas y aptas para el tránsito en espacios al aire libre, incluso sobre soportes con pendientes de hasta un 3%. La generación de una superficie ventilada favorece el drenaje eficiente del agua a través de las juntas, mejorando la evacuación, el aislamiento térmico y el mantenimiento a largo plazo en terrazas, azoteas y zonas exteriores de paso.

El sistema está compuesto por baldosas porcelánicas de 20 mm, en una sola pieza o mediante dos piezas de 10 mm encoladas, colocadas sobre plots de polipropileno que crean un espacio técnico bajo el pavimento. Este espacio permite el paso de canalizaciones, manteniendo al mismo tiempo la estabilidad y facilitando la sustitución de piezas. Existen plots fijos para superficies planas y regulables para resolver desniveles en exteriores, con una recomendación media de 9 plots por metro cuadrado.

Technical specifications

Especificaciones técnicas

Rectified porcelain 7mm Bla | Porcelánico rectificado 7mm Bla

Measurements and surfaces appearance Medidas y aspecto superficial	Standard test method Método de ensayo	Standard prescribed values Valores standard norma	7 mm
Length and width Longitud y anchura	ISO 10545-2	± 0,3% max. ± 1,0mm	Complies Cumple
Rectangularity Ortogonalidad	ISO 10545-2	± 0,3% max. ± 1,5mm	Complies Cumple
Straightness of sides Rectitud de lados	ISO 10545-2	± 0,3% max. ± 0,8mm	Complies Cumple
Surfaces flatness (curvature and warpage) Planitud	ISO 10545-2	± 0,4% max. ± 1,8mm	Complies Cumple
Thickness Grosor	ISO 10545-2	± 5% max. ± 0,5mm	Complies Cumple

Physical properties | Propiedades físicas

Water absorption Absorción de agua	ISO 10545-3	≤ 0,5%	≤ 0,1 %
Breaking strength Carga de rotura	ISO 10545-4	≥ 700 N	> 1100 N
Modulus of rupture Resistencia a la flexion	ISO 10545-4	≥ 35 N/mm ²	> 40 N/mm ²
Resistance to thermal shock Resistencia al choque térmico	ISO 10545-9	No surface defects should be visible No debe presentar defectos superficiales visibles	Resistant Resistente
Resistance to crazing for glazed tiles Resistencia al cuarteo para baldosas esmaltadas	ISO 10545-11	No surface defects or cracks should be visible No debe presentar defectos ni grietas superficiales visibles	Resistant Resistente
Frost resistance Resistencia a la helada	ISO 10545-12	No surface defects or cracks should be visible No debe presentar defectos ni grietas superficiales visibles	Frost resistant Resistente a la helada
Anti slip ratings Valores antideslizamiento	EN 16165 An B (DIN 51130) EN 16165 An A (DIN 51097) EN 16165 An C (UNE 41901 EX)	Ramp test wearing shoes/oilt Ensayo rampa pie calzado/aceite Ramp test barefoot/watert Ensayo rampa pie descalzo/agua Wet Test Ensayo en húmedo	Method available Método disponible Method available Método disponible Method available Método disponible
Colour resistance to light Resistencia del color a la luz	DIN 51094	There should be no colour variations No debe presentar variaciones de color	No variations in colour and gloss No presenta variaciones Wde color y brillo

Chemical properties | Propiedades químicas

Chemical resistance Resistencia química	ISO 10545-13	Resistance to household cleaning products and swimming pool salts. Min. GB Resistencia a productos domésticos y sales para piscinas. Min. GB	GA/UA
Resistance to staining Resistencia a las manchas	ISO 10545-14	≥ 3 For glazed tiles Para baldosas esmaltadas	Min. 4

The values stated are reference values that may vary depending on the product reference and manufacturing batch. Please verify specific product values with our sales department prior to placing an order. A certificate issued by an accredited laboratory must be requested before order confirmation.
Los valores indicados son valores de referencia que pueden variar según la referencia del producto y el lote de fabricación. Se recomienda verificar los valores específicos con el departamento comercial antes de realizar el pedido. Deberá solicitarse un certificado emitido por un laboratorio antes de la confirmación del pedido.

Rectified porcelain 10mm Bla | Porcelánico rectificado 10mm Bla

Measurements and surfaces appearance Medidas y aspecto superficial	Standard test method Método de ensayo	Standard prescribed values Valores standard norma	10 mm
Length and width Longitud y anchura	ISO 10545-2	± 0,3% max. ± 1,0mm	Complies Cumple
Rectangularity Ortogonalidad	ISO 10545-2	± 0,3% max. ± 1,5mm	Complies Cumple
Straightness of sides Rectitud de lados	ISO 10545-2	± 0,3% max. ± 0,8mm	Complies Cumple
Surfaces flatness (curvature and warpage) Planitud	ISO 10545-2	± 0,4% max. ± 1,8mm	Complies Cumple
Thickness Grosor	ISO 10545-2	± 5% max. ± 0,5mm	Complies Cumple

Physical properties | Propiedades físicas

Water absorption Absorción de agua	ISO 10545-3	≤ 0,5%	≤ 0,1 %
Breaking strength Carga de rotura	ISO 10545-4	≥ 1300 N	≥ 2400 N
Modulus of rupture Resistencia a la flexion	ISO 10545-4	≥ 35 N/mm ²	≥ 44 N/mm ²
Resistance to thermal shock Resistencia al choque térmico	ISO 10545-9	No surface defects should be visible No debe presentar defectos superficiales visibles	Resistant Resistente
Resistance to crazing for glazed tiles Resistencia al cuarteo para baldosas esmaltadas	ISO 10545-11	No surface defects or cracks should be visible No debe presentar defectos ni grietas superficiales visibles	Resistant Resistente
Frost resistance Resistencia a la helada	ISO 10545-12	No surface defects or cracks should be visible No debe presentar defectos ni grietas superficiales visibles	Frost resistant Resistente a la helada
Anti slip ratings Valores antideslizamiento	EN 16165 An B (DIN 51130) EN 16165 An A (DIN 51097) EN 16165 An C (UNE 41901 EX)	Ramp test wearing shoes/oilt Ensayo rampa pie calzado/aceite Ramp test barefoot/watert Ensayo rampa pie descalzo/agua Wet Test Ensayo en húmedo	Method available Método disponible Method available Método disponible Method available Método disponible
Colour resistance to light Resistencia del color a la luz	DIN 51094	There should be no colour variations No debe presentar variaciones de color	No variations in colour and gloss No presenta variaciones Wde color y brillo

Chemical properties | Propiedades químicas

Chemical resistance Resistencia química	ISO 10545-13	Resistance to household cleaning products and swimming pool salts. Min. GB Resistencia a productos domésticos y sales para piscinas. Min. GB	GA
Resistance to staining Resistencia a las manchas	ISO 10545-14	≥ 3 For glazed tiles Para baldosas esmaltadas	5

The values stated are reference values that may vary depending on the product reference and manufacturing batch. Please verify specific product values with our sales department prior to placing an order. A certificate issued by an accredited laboratory must be requested before order confirmation.
Los valores indicados son valores de referencia que pueden variar según la referencia del producto y el lote de fabricación. Se recomienda verificar los valores específicos con el departamento comercial antes de realizar el pedido. Deberá solicitarse un certificado emitido por un laboratorio antes de la confirmación del pedido.

Ceramic Wall Tiles Rectified BIII | Revestimiento cerámico rectificado BIII

Measurements and surfaces appearance Medidas y aspecto superficial	Standard test method Método de ensayo	Standard prescribed values Valores estándar norma	7 mm
Length and width Longitud y anchura	ISO 10545-2	± 0,3% max. ± 1,0mm	Complies Cumple
Rectangularity Ortogonalidad	ISO 10545-2	± 0,3% max. ± 1,5mm	Complies Cumple
Straightness of sides Rectitud de lados	ISO 10545-2	± 0,3% max. ± 0,8mm	Complies Cumple
Surfaces flatness (curvature and warpage) Planitud	ISO 10545-2	± 0,4% max. ± 1,8mm	Complies Cumple
Thickness Grosor	ISO 10545-2	± 10% max. ± 0,5mm	Complies Cumple

Physical properties | Propiedades físicas

Water absorption Absorción de agua	ISO 10545-3	>10%	Complies Cumple
Breaking strength / Fuerza de rotura, en N Thickness ≥ 7,5 / Espesor ≥ 7,5 Thickness < 7,5 / Espesor < 7,5	ISO 10545-4	> 600N > 200N	Complies Cumple Complies Cumple
Modulus of rupture / Resistencia a la flexión en N/mm ² Thickness ≥ 7,5 / Espesor ≥ 7,5 Thickness < 7,5 / Espesor < 7,5	ISO 10545-4	≥ 12 N/mm ² ≥ 15 N/mm ²	Complies Cumple Complies Cumple
Impact resistance Resistencia al impacto	ISO 10545-5		Method available Método disponible
Thermal expansion coefficient Coeficiente de dilatación térmica lineal	ISO 10545-8		Method available Método disponible
Resistance to thermal shock Resistencia al choque térmico	ISO 10545-9	No surface defects should be visible No debe presentar defectos superficiales visibles	Complies Cumple
Expansion for dampness Dilatación por humedad, en mm/m	ISO 10545-10		Method available Método disponible
Resistance to crazing of glazed tiles Resistencia al cuarteo de baldosas esmaltadas	ISO 10545-11	No surface defects or cracks should be visible No debe presentar defectos ni grietas superficiales visibles	Resistant Resistente
Small colour differences Pequeñas diferencias de color	ISO 10545-16		Method available Método disponible

Chemical properties | Propiedades químicas

Chemical resistance Resistencia química	ISO 10545-13	Resistance to household cleaning products and swimming pool salts. Min. GB Resistencia a productos domésticos y sales para piscinas. Min. GB	Complies Cumple
Resistance to staining Resistencia a las manchas	ISO 10545-14	≥ 3 For glazed tiles Para baldosas esmaltadas	Complies Cumple

The values stated are reference values that may vary depending on the product reference and manufacturing batch. Please verify specific product values with our sales department prior to placing an order. A certificate issued by an accredited laboratory must be requested before order confirmation.
Los valores indicados son valores de referencia que pueden variar según la referencia del producto y el lote de fabricación. Se recomienda verificar los valores específicos con el departamento comercial antes de realizar el pedido. Deberá solicitarse un certificado emitido por un laboratorio antes de la confirmación del pedido.

Rectified porcelain 20mm Bla | Porcelánico rectificado 20mm Bla

Measurements and surfaces appearance Medidas y aspecto superficial	Standard test method Método de ensayo	Standard prescribed values Valores estándar norma	20 mm
Length and width Longitud y anchura	ISO 10545-2	± 0,3% max. ± 1,0mm	Complies Cumple
Rectangularity Ortogonalidad	ISO 10545-2	± 0,3% max. ± 1,5mm	Complies Cumple
Straightness of sides Rectitud de lados	ISO 10545-2	± 0,3% max. ± 0,8mm	Complies Cumple
Surfaces flatness (curvature and warpage) Planitud	ISO 10545-2	± 0,4% max. ± 1,8mm	Complies Cumple
Thickness Grosor	ISO 10545-2	± 5% max. ± 0,5mm	Complies Cumple

Physical properties | Propiedades físicas

Water absorption Absorción de agua	ISO 10545-3	≤ 0,5%	≤ 0,2 %
Breaking strength Carga de rotura	ISO 10545-4	≥ 1300 N	≥ 11000 N
Modulus of rupture Resistencia a la flexion	ISO 10545-4	≥ 35 N/mm ²	48 N/mm ²
Resistance to thermal shock Resistencia al choque térmico	ISO 10545-9	No surface defects should be visible No debe presentar defectos superficiales visibles	Resistant Resistente
Resistance to crazing for glazed tiles Resistencia al cuarteo para baldosas esmaltadas	ISO 10545-11	No surface defects or cracks should be visible No debe presentar defectos ni grietas superficiales visibles	Resistant Resistente
Frost resistance Resistencia a la helada	ISO 10545-12	No surface defects or cracks should be visible No debe presentar defectos ni grietas superficiales visibles	Frost resistant Resistente a la helada
Anti slip ratings Valores antideslizamiento	EN 16165 An B (DIN 51130) EN 16165 An A (DIN 51097) EN 16165 An C (UNE 41901 EX)	Ramp test wearing shoes/oilt Ensayo rampa pie calzado/aceite Ramp test barefoot/watert Ensayo rampa pie descalzo/agua Wet Test Ensayo en húmedo	Method available Método disponible Method available Método disponible Method available Método disponible
Colour resistance to light Resistencia del color a la luz	DIN 51094	There should be no colour variations No debe presentar variaciones de color	No variations in colour and gloss No presenta variaciones Wde color y brillo

Chemical properties | Propiedades químicas

Chemical resistance Resistencia química	ISO 10545-13	Resistance to household cleaning products and swimming pool salts. Min. GB Resistencia a productos domésticos y sales para piscinas. Min. GB	GA
Resistance to staining Resistencia a las manchas	ISO 10545-14	≥ 3 For glazed tiles Para baldosas esmaltadas	5

The values stated are reference values that may vary depending on the product reference and manufacturing batch. Please verify specific product values with our sales department prior to placing an order. A certificate issued by an accredited laboratory must be requested before order confirmation.
Los valores indicados son valores de referencia que pueden variar según la referencia del producto y el lote de fabricación. Se recomienda verificar los valores específicos con el departamento comercial antes de realizar el pedido. Deberá solicitarse un certificado emitido por un laboratorio antes de la confirmación del pedido.

Certifications Certificaciones

Certifications, Compliance and Sustainability Standards

At Cerámicas Aparici, quality and environmental responsibility are integral to all manufacturing and management processes. Cerámicas Aparici operates a Quality Management System certified in accordance with ISO 9001 by EQA, ensuring controlled processes, consistent product quality and continuous improvement across the organization. In parallel, Cerámicas Aparici operates an Environmental Management System certified in accordance with ISO 14001 by EQA, reflecting a structured and audited approach to environmental protection and responsible resource management.

All ceramic wall and floor tiles manufactured by Cerámicas Aparici comply with the CE Marking, guaranteeing conformity with applicable European standards in terms of safety, performance and durability. In addition, the company works closely with a wide network of accredited laboratories, technical institutes and industry associations, enabling specific testing, validation and certification in line with project requirements and market regulations.

Contribution to LEED® Certification

Cerámicas Aparici actively supports sustainable construction projects by providing comprehensive, detailed and fully verifiable technical documentation required for LEED® certification. Depending on the product selection and project strategy, Aparici ceramic solutions can contribute to up to 38 LEED credits, both directly and indirectly, across different credit categories.

Our technical support team supplies high-level, project-ready documentation, including detailed technical data sheets, test reports, environmental declarations and performance certifications. This information enables architects, designers and developers to accurately evaluate product performance and seamlessly integrate Aparici materials into LEED-certified projects.

Through durability, responsible manufacturing processes, environmental transparency and long-term performance, Cerámicas Aparici products become a reliable tool for achieving demanding sustainability targets, supported by precise data and expert technical assistance at every stage of the project.

Certificaciones, cumplimiento normativo y sostenibilidad

En Cerámicas Aparici, la calidad y la responsabilidad medioambiental forman parte esencial de todos los procesos de fabricación y gestión. Cerámicas Aparici dispone de un sistema de gestión de la calidad certificado de acuerdo con la norma ISO 9001 por EQA, que garantiza el control de los procesos, la calidad constante del producto y la mejora continua en toda la organización. Asimismo, Cerámicas Aparici dispone de un sistema de gestión ambiental certificado de acuerdo con la norma ISO 14001 por EQA, reflejando un enfoque estructurado, auditado y responsable en la gestión del impacto ambiental y de los recursos.

Todos los pavimentos y revestimientos cerámicos fabricados por Cerámicas Aparici cumplen con el Marcado CE, garantizando su conformidad con los requisitos europeos en materia de seguridad, prestaciones y durabilidad. De forma complementaria, la empresa colabora con una amplia red de laboratorios acreditados, institutos técnicos y asociaciones sectoriales, lo que permite realizar ensayos, validaciones y certificaciones específicas conforme a las exigencias de cada proyecto y mercado.

Contribución a la certificación LEED®

Cerámicas Aparici apoya activamente los proyectos de construcción sostenible aportando documentación técnica completa, detallada y plenamente verificable para la obtención de la certificación LEED®. En función de la selección de productos y de la estrategia del proyecto, las soluciones cerámicas de Aparici pueden contribuir a la obtención de hasta 38 créditos LEED, tanto directos como indirectos, en distintas categorías de certificación.

Nuestro equipo técnico pone a disposición de arquitectos, prescriptores y promotores documentación de alto nivel y orientada al proyecto, que incluye fichas técnicas detalladas, informes de ensayo, declaraciones ambientales y certificaciones de prestaciones. Este nivel de detalle permite evaluar con precisión el comportamiento de cada producto y facilitar su correcta integración en proyectos certificados LEED.

Gracias a la durabilidad de los materiales, a procesos de fabricación responsables, a la transparencia ambiental y al rendimiento a largo plazo, los productos de Cerámicas Aparici se convierten en un aliado fiable para alcanzar los objetivos de sostenibilidad más exigentes, respaldados siempre por datos técnicos rigurosos y un soporte especializado.

Certifications | Certificaciones



Certificados emitidos por los siguientes organismos oficiales |
Certificates issued by the following official organizations



Installation guidelines

Guías de instalación

Guía de instalación

The following installation guidelines are intended to ensure the correct handling, installation and long-term performance of ceramic and porcelain tiles. These recommendations are based on current technical standards and industry best practices and apply to standard ceramic and porcelain products without special surface treatments or functional applications.

Proper compliance with these guidelines is essential to guarantee optimal adhesion, surface integrity and aesthetic results throughout the service life of the installed material.

Precautions during the construction process

Ceramic tiles are a finishing material within the construction process and should therefore be installed only after all major building works have been completed, including structural works, masonry, flooring, ceilings and installations. This sequencing minimises the risk of damage caused by subsequent construction activities.

If installation must be carried out before the completion of the works, all installed surfaces must be properly protected until project completion. Special attention is required for polished and crystal-polished finishes, which must be fully covered to prevent scratches, impacts or surface damage.

Pre-installation

Upon delivery, tiles must be checked prior to installation to verify tone, calibre, dimensions and overall quality, ensuring the absence of visible surface defects. Any issues must be reported before installation, allowing the manufacturer’s technical department to assess the situation.

Select appropriate tools for ceramic tile installation, including notched trowels, rubber mallets, suction cups, levelling systems, spacers and rubber floats for grouting.

Mix tiles from different boxes during installation to ensure uniform colour distribution.

Support base preparation

The substrate, whether for wall or floor installation, must be stable, dry, flat, clean and mechanically sound. It must be free from dust, grease, oils or any substances that may impair adhesion. The support must not be excessively hot or cold at the time of installation. Smooth levelling layers should be mechanically roughened if necessary to improve adhesion and ensure optimal bonding performance.

Adhesive selection

The choice of adhesive shall be determined by the water absorpition and technical characteristics of the tile. For ceramic and porcelain tiles, the use of cement-based adhesive type C2 is recommended. For formats larger than 30 x 30 cm, the use of the double-bonding technique (adhesive applied both to the substrate and the back of the tile) is mandatory and especially recommended for outdoor installations. Adhesive must be applied using a notched trowel, ensuring uniform distribution over the entire contact surface, including corners. Irregular adhesive layers may generate internal stresses and lead to surface unevenness. Always follow the adhesive manufacturer’s technical instructions, particularly regarding open time, mixing ratios and application conditions.

Tile installation

Tiles, especially rectified and large-format pieces, must be handled with extreme care to avoid chipping or surface scratching. During installation, avoid marking the surface with pencils, graphite tools or permanent markers, particularly on polished finishes, as these may cause permanent stains. Rectified white body wall tiles must be installed following the directional arrow marked on the back of each tile, ensuring consistent orientation. For large-format porcelain tiles (any side exceeding 60 cm), the use of tile levelling systems is strongly recommended to ensure surface flatness. A minimum joint width of 2 mm is recommended. For staggered (brick) layouts, tiles should be offset by no more than one-third of their length, never half.

Joints and grouting

Installation joints serve to absorb structural and thermal movements, improve adhesion performance and enhance surface impermeability. The following joint types must be respected:

Structural joints: Provided by the construction project and must be maintained through the ceramic covering, including when using finishing profiles.

Perimeter joints: Required to isolate tiled surfaces from structural elements, preventing stress transmission. These joints should be 5–10 mm wide and may be left empty or filled with a deformable material.

Expansion joints: Designed to accommodate thermal and hygrometric movements. Recommended spacing is every 25 m² indoors (5 x 5 m) and every 9 m² outdoors (3 x 3 m), with joint widths of 5–8 mm. These joints must be continuous, flexible, waterproof and extend down to the substrate.

Installation joints: Joints between tiles must be free of adhesive before grouting. Jointless installation is not recommended. Grout must be applied using a rubber float.

A wide range of grouts is available and must be selected according to tile type, joint width, environmental conditions and manufacturer specifications. Before full grouting, it is advisable to test the grout on a small area to ensure it does not stain or affect the tile surface. Grouts with fine granulometry are recommended to minimise the risk of surface scratching.

Las siguientes guías de instalación tienen como objetivo garantizar la correcta manipulación, colocación y prestación a largo plazo de las baldosas cerámicas y de gres porcelánico. Estas recomendaciones se basan en las normas técnicas vigentes y en las mejores prácticas del sector, y se aplican a productos cerámicos y porcelánicos estándar, sin tratamientos superficiales especiales ni aplicaciones funcionales. El cumplimiento riguroso de estas directrices es esencial para garantizar una adhesión óptima, la integridad de la superficie y unos resultados estéticos adecuados durante toda la vida útil del material instalado.

Precauciones durante el proceso constructivo

Las baldosas cerámicas constituyen un material de acabado dentro del proceso constructivo, por lo que deben instalarse únicamente una vez finalizados los principales trabajos de obra, incluidos estructura, albañilería, pavimentos, techos e instalaciones. Esta secuencia minimiza el riesgo de daños derivados de intervenciones posteriores. En caso de que la colocación deba realizarse antes de la finalización total de la obra, todas las superficies instaladas deberán protegerse adecuadamente hasta la conclusión de los trabajos. Se deberá prestar especial atención a los acabados pulidos y cristal pulido, que deberán permanecer completamente cubiertos para evitar rayados, impactos o daños superficiales.

Preinstalación

A la recepción del material, las baldosas deberán comprobarse antes de su colocación para verificar tono, calibre, dimensiones y calidad general, asegurando la ausencia de defectos visibles en la superficie. Cualquier incidencia deberá comunicarse antes de la instalación, permitiendo al departamento técnico del fabricante evaluar la situación.

Deberán seleccionarse las herramientas adecuadas para la colocación de baldosas cerámicas, tales como llanas dentadas, mazas de goma, ventosas, sistemas de nivelación, crucetas y llanas de goma para el rejuntado.

Durante la colocación, se recomienda mezclar piezas de diferentes cajas para garantizar una distribución homogénea del color.

Preparación del soporte

El soporte, tanto en aplicaciones de pared como de pavimento, deberá ser estable, seco, plano, limpio y mecánicamente resistente. Deberá estar libre de polvo, grasa, aceites o cualquier sustancia que pueda afectar a la adherencia. El soporte no deberá encontrarse excesivamente caliente ni frío en el momento de la colocación. Las capas de regularización excesivamente lisas deberán rugosarse mecánicamente si fuera necesario para mejorar la adherencia y asegurar un correcto comportamiento del sistema de fijación.

Selección del adhesivo

La elección del adhesivo estará determinada por la absorción de agua y las características técnicas de la baldosa. Para baldosas cerámicas y de gres porcelánico, se recomienda el uso de adhesivos cementosos tipo C2. Para formatos superiores a 30 x 30 cm, el uso de la técnica de doble encolado (aplicación del adhesivo tanto sobre el soporte como sobre el reverso de la baldosa) es obligatorio y especialmente recomendable en aplicaciones exteriores. El adhesivo deberá aplicarse mediante llana dentada, garantizando una distribución homogénea sobre toda la superficie de contacto, incluidos los bordes y las esquinas. Capas de adhesivo irregulares pueden generar tensiones internas y provocar desniveles superficiales. Deberán seguirse siempre las instrucciones técnicas del fabricante del adhesivo, especialmente en lo relativo a tiempos abiertos, proporciones de mezcla y condiciones de aplicación.

Colocación de las baldosas

Las baldosas, especialmente las rectificadas y de gran formato, deberán manipularse con extrema precaución para evitar desconchados o rayados superficiales. Durante la colocación, deberá evitarse marcar la superficie con lápices, herramientas de grafito o rotuladores permanentes, especialmente en acabados pulidos, ya que pueden provocar manchas permanentes. En el caso de baldosas rectificadas de pasta blanca para revestimiento, la colocación deberá realizarse siguiendo la flecha direccional indicada en el reverso de la pieza, garantizando una orientación uniforme. Para baldosas de gres porcelánico de gran formato (con alguno de sus lados superior a 60 cm), se recomienda encarecidamente el uso de sistemas de nivelación para asegurar la planicidad de la superficie. Se recomienda un ancho mínimo de junta de 2 mm. En colocaciones trabadas, el desplazamiento entre piezas no deberá superar un tercio de la longitud de la baldosa, evitando en todo caso el desplazamiento al 50 %.

Juntas y rejuntado

Las juntas de colocación tienen como función absorber movimientos estructurales y térmicos, mejorar el comportamiento del sistema de adherencia y aumentar la impermeabilidad de la superficie. Deberán respetarse los siguientes tipos de juntas:

Juntas estructurales: Definidas en el proyecto constructivo y que deberán respetarse en el revestimiento cerámico, incluso cuando se utilicen perfiles de remate.

Juntas perimetrales: Necesarias para aislar el revestimiento cerámico de los elementos estructurales, evitando la transmisión de tensiones. Su ancho deberá ser de 5 a 10 mm, pudiendo dejarse vacías o rellenarse con material deformable.

Juntas de dilatación: Diseñadas para absorber deformaciones por variaciones térmicas e higroscópicas. Se recomienda una separación de 25 m² en interiores (5 x 5 m) y 9 m² en exteriores (3 x 3 m), con anchos de junta de 5 a 8 mm. Estas juntas deberán ser continuas, flexibles, impermeables y alcanzar el soporte base.

Juntas de colocación: Las juntas entre baldosas deberán estar libres de adhesivo antes del rejuntado. No se recomienda la colocación sin juntas. El rejunte deberá aplicarse mediante llana de goma.

Existe una amplia gama de materiales de rejuntado que deberán seleccionarse en función del tipo de baldosa, el ancho de junta, las condiciones ambientales y las especificaciones del fabricante. Antes de proceder al rejuntado completo, se recomienda realizar una prueba previa en una zona reducida para comprobar que el material no mancha ni afecta a la superficie de la baldosa. Se aconseja el uso de rejuntas de granulometría fina para minimizar el riesgo de rayado superficial.

Cleaning and maintenance guidelines

Guías de limpieza y mantenimiento

Recomendaciones generales

These recommendations apply exclusively to ceramic and porcelain tiles without any special surface treatments, coatings or functional applications, such as protective layers, metallic effects, sealers or decorative surface modifications.

Recomendaciones para el mantenimiento

For tiles with specific finishes or special technical applications, separate installation, cleaning and maintenance instructions must be strictly followed, as their surface behaviour and performance may differ from standard ceramic and porcelain products.

First cleaning after installation

Limpiar y desengrasar la superficie

The initial cleaning after installation is a mandatory operation and constitutes a critical phase in ensuring the correct long-term performance, appearance and durability of ceramic and porcelain tiles. Its primary purpose is the complete and effective removal of all installation-related residues, including adhesive remains, grout residues, cement films and general construction dirt.

Eliminar los residuos sólidos sueltos

Failure to carry out this cleaning correctly, thoroughly and in a timely manner may result in the formation of a cementitious surface film capable of retaining dirt, moisture and other contaminants. This phenomenon may lead to the incorrect perception that the ceramic surface stains easily, when in reality the issue is caused by residual installation materials that were not properly removed immediately after laying.

Eliminar los residuos líquidos

Once grouting operations have been completed, and while the grout is still fresh, all excess material must be removed without delay using a sponge and abundant clean water. This operation may need to be repeated several times to ensure the complete elimination of residues from both the tile surface and the joint edges.

Eliminar los residuos pegajosos

The use of metal tools, scrapers, steel wool or abrasive pads is strictly prohibited, as these elements may irreversibly damage the ceramic or porcelain surface and compromise its appearance. For isolated and persistent residues, cleaning may be carried out using alcohol diluted in lukewarm water, applied with a clean, non-abrasive cloth. If residues persist after this operation, consultation with the manufacturer's technical department is required before proceeding further.

Eliminar los residuos de carbonato

After the initial wash, a secondary cleaning using basic or alkaline degreasing agents is recommended to remove any remaining installation film. The use of acid-based cleaners at this stage is not advised, as they may leave sticky residues that facilitate dirt accumulation and increase future maintenance needs.

Eliminar los residuos de cloruro

In areas supplied with highly calcareous water, it is recommended to dry the surface thoroughly after cleaning in order to prevent the formation of carbonate deposits, which may reduce surface gloss and alter the visual appearance of the tiles.

Regular maintenance

Eliminar los residuos pegajosos

Due to their low water absorption and high technical performance, both ceramic and porcelain tiles do not require, under normal conditions of use, the application of surface sealers, waxes or protective coatings. The use of such products is not recommended, as they may negatively affect surface behaviour, slip resistance, breathability and aesthetic appearance.

Eliminar los residuos de cloruro

For routine maintenance, neutral or mildly alkaline detergents, diluted in warm water, may be used, strictly following the cleaning product manufacturer's instructions regarding dosage, application method and contact time. Cleaning agents containing oils, animal fats or soap-based compounds must be avoided, as they may leave invisible residues that attract dirt

Recomendaciones para el mantenimiento

and promote progressive surface soiling.

Eliminar los residuos pegajosos

After each cleaning operation, the surface must be thoroughly rinsed with clean water to ensure the complete removal of detergent residues and prevent the formation of surface films.

Eliminar los residuos de cloruro

The use of hydrofluoric acid (HF) or products containing HF or its derivatives is strictly prohibited, as these substances can cause irreversible chemical damage to ceramic and porcelain surfaces.

Standard cleaning procedure

Limpiar y desengrasar la superficie

The general procedure for the routine cleaning of ceramic and porcelain tiles shall be as follows:

Eliminar los residuos sólidos sueltos

Remove loose solid debris by sweeping with a soft-bristle broom or by vacuum cleaning.

Eliminar los residuos líquidos

Remove liquid spills as soon as possible using lukewarm water.

Eliminar los residuos pegajosos

Apply the cleaning solution at the recommended dilution rate and allow it to act for a minimum contact time of 5 minutes, unless otherwise specified by the detergent manufacturer.

Eliminar los residuos de carbonato

For unpolished surfaces, scrub using a nylon sponge or soft-bristle brush. For heavily soiled areas, mechanical cleaning equipment fitted with nylon pads or brushes may be used.

Eliminar los residuos de cloruro

For polished surfaces, clean exclusively with soft, non-abrasive cloths.

Eliminar los residuos pegajosos

Remove the dirty solution using a vacuum cleaner, mop or cloth, then rinse thoroughly with clean water and remove again.

Eliminar los residuos de cloruro

It is essential that no detergent residues remain on the surface, as dried residues may form a film capable of trapping dirt and significantly increasing maintenance requirements. In some cases, multiple rinsing cycles may be necessary to ensure complete residue removal.

Additional recommendations

Eliminar los residuos pegajosos

During normal use, cleaning operations should follow principles comparable to professional glass cleaning, prioritising suitable products, controlled mechanical action and thorough rinsing. Ammonia-based or bleach-based cleaners may be used only when properly diluted in water and when compatible with the specific surface conditions.

Eliminar los residuos de cloruro

For specific or particularly resistant stains, specialised detergents recommended by the detergent manufacturer may be used. In all cases, stain removal is more effective when carried out as soon as possible after staining occurs.

Eliminar los residuos pegajosos

Before applying any cleaning product not previously used, it is mandatory to carry out a preliminary test on a small, inconspicuous area of the surface to verify compatibility, effectiveness and absence of adverse effects.

Recomendaciones para el mantenimiento

Estas recomendaciones se aplican exclusivamente a baldosas cerámicas y de gres porcelánico sin tratamientos superficiales especiales, recubrimientos o aplicaciones funcionales, tales como capas protectoras, efectos metálicos, selladores o modificaciones decorativas de la superficie.

Limpieza inicial tras la colocación

Limpiar y desengrasar la superficie

La limpieza inicial tras la colocación es una operación obligatoria y constituye una fase crítica para garantizar el correcto comportamiento a largo plazo, la apariencia y la durabilidad de las baldosas cerámicas y porcelánicas. Su objetivo principal es la eliminación completa y eficaz de todos los residuos derivados de la instalación, incluidos restos de adhesivo, residuos de rejunte, velos cementosos y suciedad general de obra.

Eliminar los residuos sólidos sueltos

La falta de una limpieza adecuada, exhaustiva y realizada en el momento oportuno puede dar lugar a la formación de una película cementosa superficial capaz de retener suciedad, humedad y otros contaminantes. Este fenómeno puede generar la percepción errónea de que la superficie cerámica se mancha con facilidad, cuando en realidad el problema se debe a restos de materiales de instalación que no fueron eliminados correctamente tras la colocación.

Eliminar los residuos líquidos

Una vez finalizadas las operaciones de rejuntado y mientras el rejunte aún esté fresco, deberá retirarse sin demora todo el material sobrante utilizando una esponja y abundante agua limpia. Esta operación puede ser necesario repetirla varias veces para asegurar la eliminación total de residuos tanto de la superficie de la baldosa como de los bordes de la junta.

Eliminar los residuos pegajosos

El uso de herramientas metálicas, rasquetas, estropajos de acero o elementos abrasivos está estrictamente prohibido, ya que pueden dañar de forma irreversible la superficie cerámica o porcelánica y comprometer su apariencia. Para residuos puntuales y persistentes, la limpieza podrá realizarse utilizando alcohol diluido en agua templada, aplicado con un paño limpio y no abrasivo. Si tras esta operación los residuos persisten, será necesario consultar con el departamento técnico del fabricante antes de continuar.

Eliminar los residuos de carbonato

Tras el primer lavado, se recomienda realizar una segunda limpieza utilizando productos desengrasantes de carácter básico o alcalino, con el fin de eliminar posibles restos de película de instalación. No se aconseja el uso de limpiadores ácidos en esta fase, ya que pueden dejar residuos pegajosos que favorecen la acumulación de suciedad y aumentan las necesidades de mantenimiento futuro.

Eliminar los residuos de cloruro

En zonas con agua de elevada dureza o alto contenido calcáreo, se recomienda secar completamente la superficie tras la limpieza para evitar la formación de depósitos de carbonatos, que pueden reducir el brillo superficial y alterar el aspecto visual de las baldosas.

Mantenimiento regular

Eliminar los residuos pegajosos

Debido a su baja absorción de agua y elevadas prestaciones técnicas, tanto las baldosas cerámicas como las de gres porcelánico no requieren, en condiciones normales de uso, la aplicación de selladores superficiales, ceras ni recubrimientos protectores. El uso de este tipo de productos no está recomendado, ya que puede afectar negativamente al comportamiento de la superficie, a la resistencia al deslizamiento, a la transpirabilidad y a la apariencia estética.

Eliminar los residuos de cloruro

Para el mantenimiento habitual, pueden emplearse detergentes neutros o ligeramente alcalinos, diluidos en agua templada, siguiendo estrictamente las instrucciones del fabricante del producto de limpieza en cuanto a dosificación, método de aplicación y tiempo de contacto. Deben evitarse los productos de limpieza que contengan aceites, grasas animales o componentes jabonosos, ya que pueden dejar residuos invisibles que atraen la suciedad y favorecen el ensuciamiento

Recomendaciones para el mantenimiento

progresivo de la superficie.

Limpiar y desengrasar la superficie

Tras cada operación de limpieza, la superficie deberá enjuagarse cuidadosamente con agua limpia, asegurando la eliminación completa de cualquier residuo de detergente y evitando la formación de películas superficiales.

Procedimiento estándar de limpieza

Limpiar y desengrasar la superficie

El procedimiento general recomendado para la limpieza habitual de baldosas cerámicas y porcelánicas será el siguiente:

Eliminar los residuos sólidos sueltos

Eliminar los residuos sólidos sueltos mediante barrido con escoba de cerdas suaves o aspiración.

Eliminar los residuos líquidos

Limpiar los derrames líquidos lo antes posible utilizando agua templada.

Eliminar los residuos pegajosos

Aplicar la solución limpiadora en la dilución recomendada y dejarla actuar durante un tiempo mínimo de contacto de 5 minutos, salvo indicación contraria del fabricante del detergente.

Eliminar los residuos de carbonato

En superficies no pulidas, frotar con esponja de nylon o cepillo de cerdas suaves. En zonas muy sucias, podrán utilizarse equipos de limpieza mecánica equipados con discos o cepillos de nylon.

Eliminar los residuos de cloruro

En superficies pulidas, limpiar exclusivamente con paños suaves y no abrasivos.

Eliminar los residuos pegajosos

Retirar la solución sucia mediante aspiración, fregado o paño, aclarar abundantemente con agua limpia y retirar de nuevo.

Recomendaciones adicionales

Eliminar los residuos pegajosos

Es fundamental que no queden restos de detergente sobre la superficie, ya que, una vez secos, pueden formar una película capaz de retener suciedad y aumentar significativamente las necesidades de mantenimiento. En algunos casos, puede ser necesario realizar varios ciclos de aclarado para garantizar la eliminación total de residuos.

Recomendaciones adicionales

Eliminar los residuos pegajosos

Durante el uso normal, las operaciones de limpieza deberán seguir principios similares a los de la limpieza profesional de vidrio, priorizando el uso de productos adecuados, una acción mecánica controlada y un aclarado exhaustivo. Los productos a base de amoníaco o lejía podrán utilizarse únicamente cuando estén correctamente diluidos en agua y siempre que sean compatibles con las condiciones específicas de la superficie.

Eliminar los residuos de carbonato

Para manchas específicas o especialmente resistentes, podrán emplearse detergentes especializados recomendados por el fabricante del producto de limpieza. En todos los casos, la eliminación de manchas resulta más eficaz cuando se realiza lo antes posible tras su aparición.

Eliminar los residuos de cloruro

Antes de aplicar cualquier producto de limpieza no utilizado previamente, será obligatorio realizar una prueba previa en una zona pequeña y poco visible de la superficie, con el fin de verificar su compatibilidad, eficacia y la ausencia de efectos adversos.

Additional guidelines and information

Guías e información adicionales

Recommendations for grouting pre-scored porcelain.

It is essential to note that pre-scored porcelain tiles must not be grouted with traditional cement-based mortars, as the reduced joint cross-section (joint width and depth) does not ensure sufficient adhesion.

For this application, the use of water-based epoxy resin grouts is strongly recommended, especially in wet areas, due to their superior adhesion, waterproof performance and chemical resistance.

Recommended grouts:

1) Fugalite (Kerakoll)

A high-performance epoxy grout. While more technically demanding to apply, it provides excellent stain resistance, high impermeability, bacteriostatic properties and superior adhesion. Instructions: monitor drying times carefully and clean with plenty of water once the grout begins to set. For stubborn residues, use Fuga Shock-Eco cleaner.

2) Fugabella Color (Kerakoll – resin and cement)

A more user-friendly and workable option, suitable only for dry areas. Not recommended for wet environments.

Application guidelines:

Thoroughly clean the scoring and ensure it is completely dry before grouting, as dust or moisture may negatively affect adhesion.

Prepare the grout mixture with water, avoiding an excessively fluid consistency to ensure proper compaction within the scoring and joint.

Allow the grout to dry sufficiently in the scored joint, then clean the surface using clean water and a suitable sponge.

If any grout residues remain on the tile surface, use a dedicated grout cleaner to leave the porcelain tiles completely clean.

Always follow the manufacturer’s technical instructions. Although Fugabella is applied in a similar way to Fugalite, Fugalite has shorter drying times.

Final grout strength is typically achieved within 24 to 48 hours, depending on environmental conditions. During the initial hours, cleaning should be carried out gently using a soft sponge without pressure.

Metallic effect tiles. PVD tiles. Installation, cleaning and maintenance recommendations

Tiles with metallic effects require specific care during installation, cleaning and maintenance to preserve their aesthetic quality and technical performance over time.

During installation, tiles must be handled with clean gloves to avoid fingerprints or surface contamination. High-performance, non-pigmented adhesives suitable for porcelain tiles should be used, following the manufacturer’s instructions. Tiles must not be slid against each other during placement, and plastic spacers and levelling systems are recommended to avoid direct contact with metal tools. Cutting should be carried out exclusively with appropriate tools, ensuring clean edges and preventing overheating. Once installed, the surface must be protected until the end of the works.

For cleaning and maintenance, only non-aggressive, pH-neutral products should be used. Ammonia-based cleaners (NH₃) may be applied diluted in water, never directly on the surface. The use of chemically aggressive products, hydrochloric acid (HCl), abrasive powders or abrasive cleaners is strictly prohibited. Other acidic

products must be used with extreme caution and in highly diluted concentrations. Acidic food substances, such as citric acid, must be removed immediately to prevent staining.

PVD technology involves the deposition of microscopic layers of metal atoms onto a solid surface in a high-vacuum chamber, using vaporised metals such as gold, titanium or platinum. This process provides high resistance to abrasion and scratching, superior to traditional fired metallic effects, provided that appropriate installation and maintenance guidelines are followed.

Important: Carefully inspect each tile prior to installation and do not mix tiles from different production batches to ensure uniform appearance and performance.

Technical notes

All technical data and specifications contained in this catalogue are reference values and may vary depending on the product, model and manufacturing batch. These values reflect the general characteristics of each product type and are provided for informational purposes only. Before confirming any order, the specific technical information of the selected product must be verified through Cerámicas Aparici S.A. or its authorised sales network.

If it is necessary to guarantee a specific technical value or to obtain a certificate issued by an accredited laboratory, this must be requested and confirmed prior to placing the order. Cerámicas Aparici S.A. assumes no responsibility for printing errors and reserves the right to modify products, technical characteristics and specifications at any time without prior notice, in accordance with market conditions or technological developments.

Recomendaciones para el rejuntado de porcelánico con precorte.

Es fundamental tener en cuenta que el porcelánico con precorte no debe rejuntarse con morteros cementosos tradicionales, ya que, debido a la reducida sección transversal de la junta (anchura y profundidad), este tipo de rejunte no garantiza una adherencia adecuada. Para este tipo de piezas, se recomienda el uso de rejuntas a base de resinas epoxi en base agua, especialmente indicados para zonas húmedas, por su mayor adherencia, impermeabilidad y resistencia química.

Rejuntas recomendados:

1) Fugalite (Kerakoll)

Rejunte epoxi de altas prestaciones. Su aplicación es más técnica, pero ofrece una mayor resistencia antimanchas, elevada impermeabilidad, comportamiento bacteriostático y excelente adherencia. Indicaciones: controlar los tiempos de secado y limpiar con abundante agua una vez el material haya comenzado a endurecer. En caso de restos persistentes, utilizar el limpiador Fuga Shock-Eco.

2) Fugabella Color (Kerakoll – resina y cemento)

Opción más práctica y fácil de aplicar, recomendada exclusivamente para zonas secas. No se aconseja su uso en áreas húmedas.

Recomendaciones de aplicación:

Limpiar cuidadosamente el fresado o precorte y asegurarse de que esté completamente seco antes de aplicar el rejunte, ya que la presencia de polvo o humedad puede comprometer la adherencia.

Preparar la mezcla de rejunte con agua evitando una consistencia excesivamente líquida, para asegurar una correcta compactación dentro de la preincisión y la junta.

Dejar secar adecuadamente el rejunte en la preincisión y, posteriormente, limpiar la superficie con agua limpia y una esponja adecuada.

Si permanecen restos de rejunte sobre la baldosa, utilizar un limpiajuntas específico hasta dejar la superficie del porcelánico completamente limpia.

Se recomienda seguir siempre las instrucciones técnicas del fabricante. Aunque el método de aplicación de Fugabella es similar al de Fugalite, los tiempos de secado de Fugalite son más cortos. La resistencia final del rejunte se alcanza generalmente entre 24 y 48 horas, en función de las condiciones ambientales. Durante las primeras horas, la limpieza debe realizarse con esponja suave y sin presión.

Baldosas con efectos metálicos. Baldosas PVD. Recomendaciones de colocación, limpieza y mantenimiento

Las baldosas con efectos metálicos requieren cuidados específicos durante la colocación, limpieza y mantenimiento para conservar su acabado y comportamiento técnico a lo largo del tiempo.

Durante la colocación, las piezas deben manipularse con guantes limpios para evitar huellas o contaminaciones superficiales. Se deben emplear adhesivos de altas prestaciones no pigmentados, adecuados para porcelánico y aplicados conforme a las indicaciones del fabricante. Es fundamental evitar el deslizamiento de las baldosas entre sí durante la instalación y utilizar cruceetas y sistemas de nivelación de plástico, evitando el contacto directo de herramientas metálicas con la superficie visible. Los cortes deben realizarse únicamente con herramientas adecuadas, garantizando cortes limpios y sin sobrecalentamientos. Una vez colocadas, las superficies deben protegerse hasta la finalización de la obra.

Para la limpieza y el mantenimiento, se recomienda utilizar exclusivamente productos no agresivos y con pH neutro. Los limpiadores con base amoniacaal (NH₃) pueden emplearse diluidos en agua, nunca aplicados directamente sobre la baldosa. Está prohibido el uso de productos químicamente agresivos, ácido clorhídrico (HCl), limpiadores abrasivos o productos en polvo. El resto de productos ácidos deben usarse con extrema precaución y en concentraciones

muy diluidas. Sustancias alimentarias ácidas, como el ácido cítrico, deben eliminarse de inmediato para evitar la aparición de manchas.

La tecnología PVD consiste en la deposición de capas microscópicas de átomos metálicos sobre una superficie sólida en una cámara de alto vacío, mediante la condensación de metales vaporizados como oro, titanio o platino. Este proceso confiere al producto una alta resistencia a la abrasión y al rayado, superior a la de los acabados metálicos tradicionales, siempre que se respeten las recomendaciones de colocación y mantenimiento.

Importante: Revisar cuidadosamente cada baldosa antes de su colocación y no mezclar piezas de distintos lotes de producción, para garantizar una apariencia y prestaciones homogéneas.


Notas técnicas


Todos los datos y especificaciones técnicas incluidos en este catálogo son valores de referencia y pueden variar según el producto, modelo y lote de fabricación. Dichos valores reflejan las características generales de cada tipología de producto y se facilitan únicamente a título informativo. Antes de confirmar cualquier pedido, deberá verificarse la información técnica específica del producto seleccionado a través de Cerámicas Aparici S.A. En caso de ser necesario asegurar un valor técnico concreto o disponer de un certificado emitido por un laboratorio acreditado, deberá solicitarse y confirmarse antes de la realización del pedido. Cerámicas Aparici S.A. no se responsabiliza de posibles errores de impresión y se reserva el derecho de modificar productos, características técnicas y especificaciones sin previo aviso, en función de las condiciones del mercado o de avances tecnológicos.

Carretera Castellón - Alcora km 12
12110 Alcora, Castellón, Spain
ceramicas@aparici.com
+34 964 701 010 - www.aparici.com

 @ceramicas_aparici

 @apariciceramicas

 ceramicas-aparici

 ceramicas_aparici

LEGAL NOTICE

All technical data and specifications contained in this catalogue are reference values and may vary depending on the product, model and manufacturing batch. These values reflect the general characteristics of each product type and are provided for informational purposes only. Before confirming any order, the specific technical information of the selected product must be verified through Cerámicas Aparici S.A. or its authorised sales network. If it is necessary to guarantee a specific technical value or to obtain a certificate issued by an accredited laboratory, this must be requested and confirmed prior to placing the order. Cerámicas Aparici S.A. assumes no responsibility for printing errors and reserves the right to modify products, technical characteristics and specifications at any time without prior notice, in accordance with market conditions or technological developments.

AVISO LEGAL

Todos los datos y especificaciones técnicas incluidos en este catálogo son valores de referencia y pueden variar según el producto, modelo y lote de fabricación. Dichos valores reflejan las características generales de cada tipología de producto y se facilitan únicamente a título informativo. Antes de confirmar cualquier pedido, deberá verificarse la información técnica específica del producto seleccionado a través de Cerámicas Aparici S.A. En caso de ser necesario asegurar un valor técnico concreto o disponer de un certificado emitido por un laboratorio acreditado, deberá solicitarse y confirmarse antes de la realización del pedido. Cerámicas Aparici S.A. no se responsabiliza de posibles errores de impresión y se reserva el derecho de modificar productos, características técnicas y especificaciones sin previo aviso, en función de las condiciones del mercado o de avances tecnológicos.